



---

**Informationsveranstaltung zum  
Studienablauf ab dem 3. Semester  
B.Sc. Wirtschaftswissenschaften**

# Vorabbemerkungen

Informieren Sie sich **selbstständig** und **regelmäßig** über Ihr Studium:

- Prüfungs- und Studienordnung ([HanFRIED](#))
- Modulkatalog ([Friedolin](#) → Live-Version )
- Hinweise auf der Fakultätshomepage, z.B.:
  - [FAQ-Seiten](#)
  - [Informationsveranstaltungen und Materialien](#) (*hier gibt es auch die Präsentation(en)*)
  - [Semestertermine](#)
  - [Prüfungen](#)

# Gliederung

---

- [Pflichtfremdsprache \(BW36.3\)](#)
- [Praktikum \(BW37.X\)](#)
- [Vertiefungsmodule](#)
- [Seminare](#)
- [Bachelorarbeit](#)
- [Durchschnittsnotenberechnung](#)
- [Exmatrikulation](#)
- [Vorziehen von Mastermodulen](#)
- [Weitere Hinweise](#)
- [Anhang](#)



# Gliederung

---

- **Pflichtfremdsprache (BW36.3)**
  - Regularien
  - Kurseinschreibung
  - Sprachnachweis
  - Ansprechpartner
- Praktikum (BW37.X)
- Vertiefungsmodule
- Seminare
- Bachelorarbeit
- Durchschnittsnotenberechnung
- Exmatrikulation
- Vorziehen von Mastermodulen
- Weitere Hinweise
- Anhang

## Pflichtfremdsprache (BW36.3) - Regularien

- alle Studierenden müssen **eine Pflichtfremdsprache** belegen (außer Studienprofil „Business Analytics“)
- Dauer: i.d.R. 2 Semester (gilt vor allem für „Wirtschaftsenglisch“)
- ein Vorzug ist möglich (z.B. zur Vorbereitung eines Auslandsstudiums)
- Fremdsprachen: **Englisch, Französisch oder Spanisch**
  - **Vorkenntnisse** erforderlich → niedrigster Einstieg ab Niveau-Stufe A2
  - **ausländische Studierende dürfen auch Deutsch als Fremdsprache belegen, jedoch nicht unter der Niveau-Stufe DSH-2 /TestDaF 4 (≙ C1-Niveau)**
- ein vorheriger Einstufungstest ist i.d.R. erforderlich
  - **Wirtschaftsenglisch: erfolgt in der ersten Vorlesungswoche des SoSe**
  - andere Sprachen: nachfragen im Sprachenzentrum der FSU
- Fremdsprachenzertifikate auf C1-Niveau → Anerkennung gem. PO §8 (7)

# Pflichtfremdsprache (BW36.3) - Regularien

## Einstufungstest **Wirtschaftsenglisch**:

- findet in der **1. Vorlesungswoche des SoSe** statt
- Termin wird sowohl im Vorlesungsverzeichnis in [Friedolin](#) (Veranst.nr. 121002), als auch auf der Fakultätshomepage unter » [Startseite](#) » Studierende » Semestertermine veröffentlicht

① **Vorlesungsverzeichnis**

② **Wirtschaftswissenschaftliche Fakultät**

③ **Bachelorstudiengang Wirtschaftswissenschaften (Business and Economics) (B.Sc)**

④ **Einstufungstest Wirtschaftsenglisch (BW36.3)**

Vst.-Nr.	Veranstaltung	Vst.-Art	Aktion
121022	<a href="#">Einstufungstest Pflichtfremdsprache Wirtschaftsenglisch</a> - Dr. phil. Klug , Dr. Zeidler	Sprachkurs	<a href="#">belegen/abmelden</a>



Illustration: Twemoji via Canva.com

## Semestertermine

Termine des aktuellen Semesters

### Rahmentermine für Studierende:

	Wintersemester 2023/24 (01.10.-31.03.)	Sommersemester 2024 (01.04.-30.09.)
Bewerbungsfrist (Bachelor und Lehramt):	15.09.2023	15.03.2024 (nur für B.Sc. Wirtschaftswissenschaften)
Vorlesungszeit	16.10.2023 - 09.02.2024	02.04.2024 - 05.07.2024
Prüfungszeitraum:	anknüpfend an das Ende der Vorlesungszeit, ca. 4 Wochen einplanen	anknüpfend an das Ende der Vorlesungszeit, ca. 4 Wochen einplanen
Bewerbungsfrist (Master):	15.07.2023 (Verlängerung: 15.09.2023)	15.01.2024 (nicht für M.Sc. Economics und M.Sc. BWL Ing Nat)
Brückenkurs Mathematik (Bachelor):	04.10. - 12.10.2023	wird noch geplant
Einstufungstest Englisch:	am 20.10.2023, 8:30 Uhr, im HS1, eine Anmeldung in <a href="#">Friedolin</a> (Veranstaltungsnr.: 121020 <sup>21</sup> ) ist erforderlich	in der ersten Vorlesungswoche: Termin wird noch bekannt gegeben; siehe auch Friedolin (Veranstaltungsnr.: 121022)

## Pflichtfremdsprache (BW36.3) - Regularien

### Einstufungstest **Wirtschaftsenglisch**:

- eine Voranmeldung/Einschreibung ist erforderlich
- nach dem Test werden die Studierenden unterschiedlichen Sprachniveaustufen (A2-C1) zugeordnet
- Ergebnis gibt Aufschluss über das Eignungsniveau (keine Niveaufeststellung!)
- Ergebnisse werden i.d.R. per E-Mail bekanntgegeben
- erst danach kann eine Kurseinschreibung in Friedolin über das Vorlesungsverzeichnis erfolgen (siehe Folie 9)

## Pflichtfremdsprache (BW36.3) - Regularien

### ***Termin im SoSe verpasst und Belegung muss im aktuellen WiSe erfolgen, was nun?***

- **Wiederholungstermin: 1. Vorlesungswoche des WiSe**
  - Termin wird sowohl im Vorlesungsverzeichnis in [Friedolin](#) (Veranst.nr. 121022), als auch auf der Fakultätshomepage unter » [Startseite](#) » [Studierende](#) » [Semestertermine](#) veröffentlicht
  - eine Voranmeldung/Einschreibung zum Test ist auch hier erforderlich
  
- **Achtung:** Eine Wiederholung, um das Ergebnis zu verbessern, ist nicht möglich !



# Pflichtfremdsprache (BW36.3) - Kurseinschreibung

- erst mit dem Vorliegen des Einstufungsergebnisses ist eine Anmeldung **über das Vorlesungsverzeichnis** in Friedolin möglich (für die zugewiesene Niveau-Stufe!)

① **Vorlesungsverzeichnis**

① **Wirtschaftswissenschaftliche Fakultät**

① **Bachelorstudiengang Wirtschaftswissenschaften (Business and Economics) (B.Sc.)**

① **Pflichtfremdsprache Business English (BW36.3)**

Vst.-Nr.	Veranstaltung	Vst.-Art	Aktion
23355	<a href="#">Business English - B1 (1. Teil)</a> - Dr. phil. Klug	Sprachkurs	<a href="#">belegen/abmelden</a>
16128	<a href="#">Business English - B2 (1. Teil)</a> - Dr. phil. Klug	Sprachkurs	<a href="#">belegen/abmelden</a>
16072	<a href="#">Business English - B2/C1 (1. Teil)</a> - Dr. phil. Klug	Sprachkurs	<a href="#">belegen/abmelden</a>
16141	<a href="#">Business English C1 (1. Teil)</a> - Dr. phil. Klug , Jurkutat	Sprachkurs	<a href="#">belegen/abmelden</a>

## Pflichtfremdsprache (BW36.3) - Sprachnachweis

- **Sprachennachweis:**

- wird vom Sprachenzentrum jedes Semester erstellt (→ abholen/zusenden lassen, aufheben!)
- mind. Note zum Bestehen: 4,0
- bei Krankheit am Prüfungstag oder Nichtbestehen → Wiederholung der Abschlussprüfung zu Beginn des Folgesemesters
- Note fließt nicht in die Ermittlung der Bachelor-Abschlussnote ein (und wird auch nicht auf dem Zeugnis ausgewiesen)
- wenn Nachweise im Umfang von 6 ECTS vorliegen → vorzeigen im WiWi-Prüfungsamt  
(vorher werden keine ECTS-Punkte ausgewiesen!)

## Pflichtfremdsprache (BW36.3) - Ansprechpartner

Sprachenzentrum ( <a href="#">Link</a> ), Ernst-Abbe-Platz 8, 5. Etage				
Sekretariat	Wirtschafts- englisch	Französisch	Spanisch	Russisch
<b>Tanja Wagner</b> Raum 5.23 Sekretariat (Abholen von Leistungsnachweisen, Beratung zu Kursgebühren, allg. Beratung, <b>keine</b> <b>Auskünfte zu</b> <b>Anerkennungsmöglichkeiten!</b> )	<b>Dr. Adelheid Klug</b> Raum 5.19	<b>Dr. Anne Jeannin</b> Raum 5.22	<b>Álvaro Fernández Villazón</b> Raum 5.18	<b>Dr. Daniel Karakaschew</b> Raum 5.17
<i>Sprechzeiten, Kontaktdaten:</i> <a href="https://www.uni-jena.de/spz-kontakt">https://www.uni-jena.de/spz-kontakt</a>				

# Gliederung

---

- Pflichtfremdsprache (BW36.3)
- **Praktikum (BW37.X)**
  - **Zusammensetzung von BW37, BW37.1, BW37.2, BW37.4, BW37.5**
  - **Praktikumsbericht**
  - **Beurlaubung**
- Vertiefungsmodule
- Seminare
- Bachelorarbeit
- Durchschnittsnotenberechnung
- Vorziehen von Mastermodulen
- Exmatrikulation
- Weitere Hinweise
- Anhang

# Praktikum BW37.X

## BW37.X „Berufsfeldqualifizierende Lehrinhalte“

PO § 4, StO § 7, Merkblatt zum Praktikum ([Link](#))

**Achtung:**  
Gilt nicht für  
Wirtschafts-  
pädagogen!



<https://www.wiwi.uni-jena.de/praktikum.html>



# Praktikum

Informationen zum Pflichtpraktikum unter:  
<https://www.wiwi.uni-jena.de/praktikum>

- Merkblatt,
- Praktikumsangebote,
- Bestätigung zum Pflichtpraktikum,
- Mustervorlagen für den Praktikumsbericht
- Vorlage für den Zeitrachweis
- Antrag auf Anrechnung praktikumsäquivalenter Leistungen
- FAQ
- Hinweis zur Praktikumsersatzleistung

FRIEDRICH-SCHILLER-UNIVERSITÄT JENA

WIRTSCHAFTSWISSENSCHAFTLICHE FAKULTÄT

Fakultät Studieninteressierte Studierende Wissenschaftliche Karriere Forschung

Fakultät > Zentrale Einrichtungen > Studien- und Praktikantenamt

### Studien- und Praktikantenamt

Beratung zu Studiengestaltung, Praktikum und Prüfungsmodalitäten

Fragen  
Foto: Gerd Altmann auf Pixabay

Sie haben Fragen zu Ihrem Studium, zur Modulwahl, zum Studienprofil, zum Vorlesungsverzeichnis, zum Praktikum, zu Prüfungsangelegenheiten? Wir nehmen Ihre Sorgen und Ängste ernst. Kommen Sie gern zur Sprechstunde (ohne vorherige Terminabsprache) im Büro vorbei oder vereinbaren Sie einen individuellen Beratungstermin. Wir beraten Sie gern vor Ort im Büro, über Telefon oder auch per Zoom.

Illustration: Madeleine Födisch

#### Informationsveranstaltungen im Bachelor- und Masterstudium

Veranstaltungstermine und Präsentationsmaterialien

Illustration: liliasu via Canva.com

#### Praktikum

Informationen zum (Pflicht-)Praktikum

Illustration: sketchify via Canva.com

#### Hochschulwechsel

Informationen zum Wechsel an die FSU

## Praktikum - Praktikumsbericht

- Aufbau und Muster → [Merkblatt zum Praktikum B.Sc. Wirtschaftswissenschaften](#)
- 5-seitiger Bericht:
  - Deckblatt (1. Seite)
  - Firmendarstellung , Stellung des Arbeitsplatzes im Betriebsablauf, Tätigkeitsdarstellung (3 Seiten)
  - Reflexion: persönliche Eindrücke / Erkenntnisgewinn (Zusammenhang zw. Studium/Praxis, ggf. Empfehlung für den Schwerpunkt) (5. Seite)
- Bestätigung des Unternehmens über die Dauer, z.B.
  - durch Unterschrift auf dem Deckblatt oder
  - ein formloses Schreiben oder
  - durch Abgabe einer Kopie des Praktikumszeugnisses oder
  - **am besten den Vordruck „Zeitnachweis“ nutzen)**
- alles zusammen per E-Mail als PDF senden oder im [Service Desk](#) hochladen



**Verträge werden  
nicht als  
Nachweis  
akzeptiert !**

## Praktikum – Beurlaubung

- ...ist möglich (keine Pflicht zur Beurlaubung)
- der **Grund** für die Beurlaubung **muss 6 Wochen in der Vorlesungszeit** liegen
- bis zu 2 Semester sind möglich, in Ausnahmefällen auch noch ein 3. Semester (sowohl im Bachelor, als auch im Master)
- Schritte zur Antragsstellung:
  1. Antragsformular zur Beurlaubung vom SSZ ausfüllen (<https://www.uni-jena.de/beurlaubung>) → Begründung.: „*Praktikum von...bis...*“
  2. ausgefüllten Antrag von der Studienfachberatung befürworten lassen
  3. befürworteten Antrag mit einer Kopie des Praktikumsvertrags beim SSZ einreichen (persönlich, per Post oder über den [Service Desk des SSZ](#))

# Praktikum – *Beurlaubung*

Anträge auf Rückerstattung müssen an das SSZ gerichtet werden! Erkundigen Sie sich rechtzeitig über das Prozedere:  
<https://www.uni-jena.de/beurlaubung>

## ➤ Zeitpunkt der Antragsstellung:

- ein Semester im Voraus für das darauf folgende Semester oder
- im aktuellen Semester für das aktuelle Semester

Situation	Ich befinde mich im WiSe und möchte mich <b>zum SoSe beurlauben</b> lassen.	Ich befinde mich im SoSe und möchte mich <b>zum WiSe beurlauben</b> lassen.
Termin 1	Einreichung bis zur Rückmeldefrist zum SoSe: <b>15.02.20XX</b> → Semesterbeitrag muss nicht gezahlt werden	Einreichung bis zur Rückmeldefrist zum WiSe: <b>15.08.20XX</b> → Semesterbeitrag muss nicht gezahlt werden
Termin 2	Einreichung bis zum <b>31.03.20XX</b> (Ende WiSe) → gezahlter Semesterbeitrag kann zurückgefordert werden	Einreichung bis zum <b>30.09.20XX</b> (Ende SoSe) → gezahlter Semesterbeitrag kann zurückgefordert werden
Termin 3	Einreichung im Zeitraum des SoSe ( <b>01.04.20XX-30.09.20XX</b> ) → gezahlter Semesterbeitrag kann <u>nicht</u> zurückgefordert werden	Einreichung im Zeitraum des WiSe ( <b>01.10.20XX-31.03.20XX</b> ) → gezahlter Semesterbeitrag kann <u>nicht</u> zurückgefordert werden

## Praktikum – *Beurlaubung*

---

- **Achtung:** eine rückwirkende Beurlaubung für ein abgeschlossenes Semester ist **nicht** möglich!
- Urlaubssemester zählen nicht als Fachsemester (aber zu den Hochschulseestern)
- während der Beurlaubung dürfen keine Studienleistungen (z.B. Klausuren, Seminararbeiten, Abschlussarbeiten) erbracht werden, **nur Wiederholungsprüfungen** sind möglich
- zusätzlicher Hinweis: nur die Hälfte der Bearbeitungszeit von **Abschlussarbeiten** darf in der Beurlaubung liegen!
- während der Beurlaubung wird kein BAföG gezahlt (ggf. muss gezahltes BAföG rückgezahlt werden)



# Gliederung

---

- Pflichtfremdsprache (BW36.3)
- Praktikum (BW37.X)
- **Vertiefungsmodule**
  - Auswahl und Regelungen der Studienprofile
  - Hinweis zu BA.IWK.P1B
  - Hinweise zu Wiederholungsprüfungen
  - Angebotsübersicht
- Seminare
- Bachelorarbeit
- Durchschnittsnotenberechnung
- Exmatrikulation
- Vorziehen von Mastermodulen
- Weitere Hinweise
- Anhang

## Vertiefungsmodule – Auswahl

Achtung: bei Wipäd II  
→ keine Belegung von  
VM vorgesehen

- ...erfolgt in Abhängigkeit vom Studienprofil:

<b>Studienprofil</b>	<b>Auswahl erfolgt...</b>	<b>Friedolin-Link (Live-Version) zu den Regelungen</b>
Regelprofil	→ frei oder schwerpunktorientiert	<a href="#">Link</a>
BWL	→ schwerpunktorientiert	<a href="#">Link</a>
VWL	→ schwerpunktorientiert	<a href="#">Link</a>
Wipäd I	→ in Orientierung am Studienprofil BWL (→ Auswahl ist vorgegeben)	<a href="#">Link</a>
BIS	→ gemäß der Regularien zum Wahlpflichtbereich	<a href="#">Link</a>
IMS	→ gemäß der Regularien zum Wahlpflichtbereich	<a href="#">Link</a>
BAN	→ schwerpunktorientiert	<a href="#">Link</a>

## Vertiefungsmodule – Regularien für Regelprofil, BWL und VWL

Bei einer *inhaltlich passfähigen Kombination* der **Vertiefungsmodule** mit einem zum Studienschwerpunkt dazugehörigen **Seminar** wird im Zeugnis und im Diploma Supplement gem. der StO §9 (2) ein Studienschwerpunkt im Anschluss an die Bezeichnung des Studiengangs ausgewiesen.

Studienprofil:	Zur Auswahl stehen:	Grad der Verpflichtung:	Friedolin-Link (Live-Version):
Regelprofil	10 Schwerpunkte	es <b>kann</b> , muss aber kein Schwerpunkt gewählt werden	<a href="#">Link</a>
Betriebswirtschaftslehre (BWL)	6 Schwerpunkte	es <b>muss</b> ein betriebswirtschaftlicher Schwerpunkt gewählt werden	<a href="#">Link</a>
Volkswirtschaftslehre (VWL)	4 Schwerpunkte	es <b>muss</b> ein volkswirtschaftlicher Schwerpunkt gewählt werden	<a href="#">Link</a>

## Vertiefungsmodule – Auswahl für das Regelprofil

### Regelprofil

- es müssen im Studium insg. 4 Vertiefungsmodule („VM“) und ein Seminar gewählt werden
- es kann ein Studienschwerpunkt gewählt werden oder man entscheidet sich für eine „freie Wahl“

#### mögliche Schwerpunkte:

##### betriebswirtschaftlich:

- Finance, Accounting and Taxation
- Decision and Risk
- International Management
- Strategy, Management and Marketing
- Supply Chain Management
- Wirtschaftsinformatik

##### volkswirtschaftlich:

- Innovation and Change
- Economics, Strategy, and Institutions
- World Economy
- Public Economics

bei einer Studienschwerpunktwahl müssen 4 VM + ein passendes Seminar aus dem Schwerpunkt gewählt werden → auf **Pflichtvorgaben bei den VM** achten und das Seminar entsprechend auswählen

## Vertiefungsmodule – Auswahl für Betriebswirtschaftslehre

### BWL

- es müssen im Studium insg. 6 Vertiefungsmodule („VM“) und ein Seminar gewählt werden
- es muss ein Studienschwerpunkt gewählt werden, d.h. 4 VM und ein zum Schwerpunkt dazugehöriges Seminar
- die anderen beiden VM sind frei wählbar („freie Wahl“)

#### **betriebswirtschaftliche Schwerpunkte:**

- Finance, Accounting and Taxation
- Decision and Risk
- International Management
- Strategy, Management and Marketing
- Supply Chain Management
- Wirtschaftsinformatik

→ auf **Pflichtvorgaben bei den VM** achten und das Seminar entsprechend auswählen



## Vertiefungsmodule – Auswahl für Volkswirtschaftslehre

### VWL

- es müssen im Studium insg. 6 Vertiefungsmodule („VM“) und ein Seminar gewählt werden
- es muss ein Studienschwerpunkt gewählt werden, d.h. 4 VM und ein zum Schwerpunkt dazugehöriges Seminar
- die anderen beiden VM sind frei wählbar („freie Wahl“)

#### **volkswirtschaftliche Schwerpunkte:**

- Innovation and Change
- Economics, Strategy, and Institutions
- World Economy
- Public Economics

→ auf **Pflichtvorgaben bei den VM** achten und das Seminar entsprechend auswählen

# Vertiefungsmodule – Pflichtvorgaben bei der Schwerpunktwahl

**Bsp. BWL- Studienschwerpunkt „International Management“ wurde gewählt**

## International Management

Für Regelprofil und Studienprofil BWL.

### Vertiefungsmodule

Die Vertiefungsmodule BW16.2 und BA.IWK.P1B müssen absolviert werden.

BW10.2: Operations Management

BW11.2: Dienstleistungsmanagement

BW13.2: Organisation, Verhalten in Organisationen, Führung und Human Resource Management

BW16.2: Internationales Management

BW18.1: Controlling

BW25.2: Ökonomik des weltwirtschaftlichen Strukturwandels

BA.IWK.P1B: Grundlagen der Interkulturellen Wirtschaftskommunikation

### Seminare

BW10.3: Seminar Operations Management

BW11.3: Seminar Aktuelle Marketingkonzepte

BW13.3: Seminar Organisation, Führung und Human Resource Management

BW16.3: Seminar Strategisches/Internationales Management

BW18.2: Seminar Controlling

BW25.3: Seminar Wirtschaftspolitik

Pflichtmodule

diese VM gehören prinzipiell zum Schwerpunkt

diese VM **müssen unbedingt** absolviert werden, sonst kommt der Schwerpunkt nicht zustande → die VM werden dann im gewählten Schwerpunkt zu Pflichtmodulen

**Fazit:** Bei „International Management“ müssen also BW16.2 und B.A. IWK.P1B absolviert werden, die anderen 2 VM wählen Sie aus der Liste, sodass Sie auf 4 VM im Schwerpunkt kommen.

diese Seminare gehören zum Schwerpunkt

# Vertiefungsmodule – *Pflichtvorgaben bei der Schwerpunktwahl*

## Schwerpunkt World Economy

Für Regelprofil und Studienprofil VWL.

### Vertiefungsmodule

Die Vertiefungsmodule BW23.3 und BW25.2 müssen absolviert werden.



## Schwerpunkt Economics, Strategy, and Institutions

Für Regelprofil und Studienprofil VWL.

### Vertiefungsmodule

Die Vertiefungsmodule BW24.2 und BW21.2 müssen absolviert werden.



## Schwerpunkt Innovation and Change

Für Regelprofil und Studienprofil VWL.

### Vertiefungsmodule

Die Vertiefungsmodule BW20.2 und BW22.2 müssen absolviert werden.



# Vertiefungsmodule – *Pflichtvorgaben bei der Schwerpunktwahl*

## Schwerpunkt Finance, Accounting and Taxation

Für Regelprofil und Studienprofil BWL.

### Vertiefungsmodule

Das VM BW12.3 muss absolviert werden. Von den Modulen BW14.2 und BW14.5 sowie BW15.3 und BW18.1 muss jeweils mindestens eines absolviert werden.

Pflichtmodule

## Schwerpunkt Strategy, Management and Marketing

Für Regelprofil und Studienprofil BWL.

### Vertiefungsmodule

Die Vertiefungsmodule BW11.5, BW16.2 und BW13.2 müssen absolviert werden.

Pflichtmodule

## Schwerpunkt Supply Chain Management

Für Regelprofil und Studienprofil BWL.

### Vertiefungsmodule

Die Vertiefungsmodule BW10.2 und BW17.2 müssen absolviert werden.

Pflichtmodule

## Schwerpunkt Wirtschaftsinformatik

Für Regelprofil und Studienprofil BWL.

### Vertiefungsmodule

Das Vertiefungsmodul BW31.3 sowie mindestens ein Programmiermodul (BW10.6 oder BW31.8) müssen absolviert werden.

Pflichtmodule

## Vertiefungsmodule – Hinweis zu BA.IWK.P1B

### BA.IWK.P1B Grundlagen der Interkulturellen Wirtschaftskommunikation

- Modulangebot des Instituts für Interkulturelle Wirtschaftskommunikation der Philosophischen Fakultät (<http://www.iwk-jena.de>)
- **Anmeldung** in Friedolin für das Modul ist aufgrund der gering verfügbaren Plätze **erforderlich!**
- Pflichtmodul im betriebswirtschaftlichen Studienschwerpunkt „International Management“
- Dauer: 1-2 Semester
- 1,5 SWS Vorlesung und 1 SWS Übung (Kommunikationstraining)
- BA.IWK.P1B kann **nicht als Austausch-/Ersatz-Modul** für ein Basismodul genutzt werden (*siehe auch Bemerkungen in Friedolin unter der Veranstaltungsnummer 18126*)

# Vertiefungsmodule – Auswahl für Wirtschaftspädagogik I

Allgemeine Regelungen gemäß StO §8c (5)

## Orientierung am Studienprofil BWL

Pflicht zur Belegung von **4 betriebswirtschaftlichen** Vertiefungsmodulen aus § 6 (6) der StO:

- BW 10.2 VM Operations Management
- ~~BW 11.2 VM Dienstleistungsmanagement~~ → BW11.5 Innovationsmanagement
- ~~BW 12.3 VM Managerial Finance~~ → Personal Finance
- BW 13.2 VM Organisation, Verhalten in Organisationen, Führung und HRM
- BW 14.2 VM Steuern
- BW 14.5 VM Wirtschaftsprüfung
- BW 15.3 VM Rechnungslegung
- BW 16.2 VM Internationales Management
- BW 17.2 VM Management Science
- BW 18.1 VM Controlling

# Vertiefungsmodule – Auswahl für BIS

## Allgemeine Regelungen gemäß StO §8d (2), (3)

<p>Pflichtmodule (BM)</p>	<ul style="list-style-type: none"> <li>• BW 31.3 (VM) Daten-, Informations- und Wissensmanagement</li> <li>• BW 10.6 (VM) Einführung in die Programmierung</li> <li>• BW 31.5 (VM) e-commerce</li> </ul>
<p>Wahlpflicht (VM)</p> <p>36 LP</p>	<ul style="list-style-type: none"> <li>• BW10.2 Operations Management (6 LP)</li> <li>• BW 10.5 VM Computergestützte Planung und Optimierung (6 LP)</li> <li>• BW 10.5 VM Computergestützte Planung und Optimierung (6 LP)</li> <li>• BW 17.2 VM Management Science (6 LP)</li> <li>• BW 31.4 VM Software- und IT-Management (6 LP)</li> <li>• BW 31.7 VM Data Science in R (6 LP)</li> <li>• BW 31.8 VM Web-Programmierung (6 LP)</li> <li>• BW31.9 Aktuelle Fragestellungen der Wirtschaftsinformatik (6 LP)</li> <li>• <b>höchstens ein</b> (FMI-)Modul gemäß des Modulkatalogs für BIS:             <ul style="list-style-type: none"> <li>○ FMI-IN1002 Datenbanken und Informationssysteme (5 LP) oder</li> <li>○ FMI-IN1003 Diskrete Modellierung (5 LP) oder</li> <li>○ FMI-IN1004 Intelligente Systeme (5 LP)</li> <li>○ FMI-IN1006 Rechnernetze und Internettechnologie (5 LP) oder</li> <li>○ FMI-IN1013 Softwareentwicklung für Wirtschaftsinformatiker (WISYS) (5 LP) oder</li> <li>○ FMI-IN2000 Datenbanken und Informationssysteme (6 LP)</li> </ul> </li> <li>○ <b>bis zu zwei</b> hier nicht gelisteten VM der WiWi Fakultät (6 LP) → siehe §6 (6) StO</li> </ul>



## Vertiefungsmodule – Auswahl für IMS

Allgemeine Regelungen gemäß StO §8e (2)

Pflichtmodule (BM)	<ul style="list-style-type: none"><li>• BW 31.3 (VM) Daten-, Informations- und Wissensmanagement</li><li>• BW 17.2 (VM) Management Science</li><li>• BW 31.5 (VM) e-commerce</li></ul>
Wahlpflicht (VM)  24LP	<ul style="list-style-type: none"><li>• <b>ein beliebiges</b> VM der WiWi Fakultät (6LP) → §6 (6) StO</li><li>• Vertiefungsmodule im Umfang von <b>18 LP</b> der FMI gem. Modulkatalog</li></ul>



# Vertiefungsmodule – Auswahl für Business Analytics - Optimierung

## Allgemeine Regelungen gemäß StO §8f (2)

<p>Pflichtmodule-Grundlagen (42LP) (BM)</p>	<ul style="list-style-type: none"> <li>• FMI-MA0022 Lineare Algebra</li> <li>• FMI-MA0017 Grundlagen der Analysis</li> <li>• BW10.1 BM Operations Management</li> <li>• BW10.6 (VM) Einführung in die Programmierung</li> <li>• BW 30.1 BM Statistik</li> <li>• BW 17.2 (VM) Management Science</li> <li>• BW31.2 BM Einführung in die Wirtschaftsinformatik</li> </ul>
<p>Pflichtmodule-Schwerpunkt (BM) (15LP)</p>	<ul style="list-style-type: none"> <li>• FMI-MA0601 Lineare Optimierung</li> <li>• FMI-MA0642 Einführung in die Optimierung A oder</li> <li>• FMI-MA0644 Einführung in die kontinuierliche Optimierung</li> </ul>
<p>Wahlpflichtmodule Grundlagen (WP I) (mind. 44LP)</p>	<p>BM oder VM aus BWL, Wirtschaftsinformatik, Statistik und Informatik</p>
<p>Wahlpflichtmodule Grundlagen (WP II) (mind. 12LP)</p>	<ul style="list-style-type: none"> <li>• BM oder VM aus dem B.Sc. WiWi gem. StO §6</li> <li>• keine doppelten Anrechnungen!</li> </ul>
<p>Wahlpflichtmodule Schwerpunkt (WPS) (mind. 33LP)</p>	<ul style="list-style-type: none"> <li>• Module aus den Bereichen Operations Research, mathematische Optimierung und praktische Informatik</li> <li>• mind. eines der Seminare BW10.3, BW17.3 und BW31.6</li> </ul>

gestellte VM stellen  
für Sie BM dar

# Vertiefungsmodule – Auswahl für Business Analytics - Stochastik

## Allgemeine Regelungen gemäß StO §8f (2)

Pflichtmodule-Grundlagen (42LP) (BM)	<ul style="list-style-type: none"> <li>• FMI-MA0022 Lineare Algebra</li> <li>• FMI-MA0017 Grundlagen der Analysis</li> <li>• BW10.1 BM Operations Management</li> <li>• BW10.6 (VM) Einführung in die Programmierung</li> <li>• BW 30.1 BM Statistik</li> <li>• BW 17.2 (VM) Management Science</li> <li>• BW31.2 BM Einführung in die Wirtschaftsinformatik</li> </ul>
Pflichtmodule-Schwerpunkt (BM) (15LP)	<ul style="list-style-type: none"> <li>• BW30.4 VM Statistische Modelle und Methoden in den Wirtschaftswissenschaften</li> <li>• FMI-MA3029 Elementare Wahrscheinlichkeitstheorie und Statistik</li> </ul>
Wahlpflichtmodule Grundlagen (WP I) (mind. 44LP)	BM oder VM aus BWL, Wirtschaftsinformatik, Statistik und Informatik
Wahlpflichtmodule Grundlagen (WP II) (mind. 12LP)	<ul style="list-style-type: none"> <li>• BM oder VM aus dem B.Sc. WiWi gem. StO §6</li> <li>• keine doppelten Anrechnungen!</li> </ul>
Wahlpflichtmodule Schwerpunkt (WPS) (mind. 33LP)	<ul style="list-style-type: none"> <li>• Module aus den Bereichen: Wahrscheinlichkeitstheorie, Statistik, Finanzmanagement und Risiko- und Datenanalyse</li> <li>• mind. eines der Seminare BW12.4 und BW30.3</li> </ul>

gelistete VM stellen  
für Sie BM dar

Für Details: Lesen Sie noch einmal in den Folien zur Informationsveranstaltung zu den Prüfungsmodalitäten nach!

# Vertiefungsmodule – Hinweis zu Wiederholungsprüfungen

VM werden **i.d.R. jährlich** wiederholt, ggf. beim Lehrstuhl nachfragen und informieren unter:  
<https://www.wiwi.uni-jena.de/studierende/pruefungen/wiederholungspruefungen>

Situation	1. Versuch: nicht bestanden	2. Versuch (1. Wiederholung): nicht bestanden	3. Versuch: nicht bestanden
Möglichkeiten	Wiederholung gemäß PO § 14 (1) möglich	eine 2. Wiederholung (3. Versuch) gemäß PO §14 (2) wird in bis zu 3 Fällen automatisch genehmigt → Anzeige der Wiederholungsabsicht beim Prüfungsamt  weitere Zweitwiederholungen (ab dem 4. Fall/Modul) → begründeter Antrag an den Prüfungsausschuss  <i>(eine 2. Wiederholung wird nicht empfohlen)</i>	Modul gilt als endgültig nicht bestanden →  Studium ist beendet (Ein Wechsel in andere Studienprofile ist dann ggf. nicht mehr möglich!)
	Belegung eines anderen VM	<b>Empfehlung:</b> Belegung eines anderen VM oder Schwerpunktes oder Studienprofils	



# Vertiefungsmodule – Angebotsübersicht

Informationen über Vertiefungsmodule (Prüfungsform, Modulturnus usw.) → Modulkatalog in [Friedolin](#):

▶ [Oberste Ebene](#) ▶ [Module für Abschluss: 82 Bachelor of Science](#) ▶ Studiengang: Wirtschaftswissenschaften (184)

Bitte wählen Sie aus:

- Studiengang: Wirtschaftswissenschaften (184)
  - [Vertiefung: \*\*Business Analytics\*\* Fachkennzeichen: H PO-Version: 2008](#)
  - [Vertiefung: \*\*Business Inform. Systems\*\* Fachkennzeichen: H PO-Version: 2008](#)
  - [Vertiefung: \*\*Betriebswirtschaftslehre\*\* Fachkennzeichen: H PO-Version: 2008](#)
  - [Vertiefung: \*\*Inform. a. Manag.Sciences\*\* Fachkennzeichen: H PO-Version: 2008](#)
  - [Vertiefung: \*\*Regelprofil\*\* Fachkennzeichen: H PO-Version: 2008](#)
  - [Vertiefung: \*\*Volkswirtschaftslehre\*\* Fachkennzeichen: H PO-Version: 2008](#)
  - [Vertiefung: \*\*Wirtschaftspädagogik I\*\* Fachkennzeichen: H PO-Version: 2008](#)
  - [Vertiefung: \*\*Wirtschaftspädagogik II\*\* Fachkennzeichen: H PO-Version: 2008](#)
  - [Fachkennzeichen: H PO-Version: 2008](#)

# Gliederung

---

- Pflichtfremdsprache (BW36.3)
- Praktikum (BW37.X)
- Vertiefungsmodule
- **Seminare**
  - Auswahl und Regelungen der Studienprofile
  - Angebotsübersicht
  - Anmeldung
- Bachelorarbeit
- Durchschnittsnotenberechnung
- Exmatrikulation
- Vorziehen von Mastermodulen
- Weitere Hinweise
- Anhang

## Seminare – *Auswahl*

---

- ...erfolgt in Abhängigkeit vom Studienprofil:

<b>Studienprofil</b>	<b>Auswahl erfolgt...</b>	<b>Friedolin-Link (Live-Version) zu den Regelungen</b>
Regelprofil	→ frei oder schwerpunktorientiert	<a href="#">Link</a>
BWL	→ schwerpunktorientiert	<a href="#">Link</a>
VWL	→ schwerpunktorientiert	<a href="#">Link</a>
Wipäd I	→ in Orientierung am Studienprofil BWL (→ Auswahl ist vorgegeben)	<a href="#">Link</a>
BIS	→ gemäß der Regularien des Studienprofils	<a href="#">Link</a>
IMS	→ gemäß der Regularien des Studienprofils	<a href="#">Link</a>
BAN	→ schwerpunktorientiert	<a href="#">Link</a>

## Seminare – Auswahl für das Regelprofil

Allgemeine Regelungen – Studienschwerpunkte ([Link](#))  
gemäß StO §6 (6)

Möglichkeit zur Absolvierung eines Studienschwerpunktes („kann“ heißt nicht „müssen“)	
ohne Studienschwerpunkt	mit Studienschwerpunkt
prinzipiell: freie Wahl bzgl. des Seminars  (idealerweise dort, wo auch ein Vertiefungsmodul absolviert wurde)	Wahl des Seminars gemäß des gewählten Studienschwerpunktes  (idealerweise dort, wo auch ein Vertiefungsmodul absolviert wurde)

## Seminare – Auswahl für *BWL und VWL*

Allgemeine Regelungen – Studienschwerpunkte *BWL* ([Link](#)), *VWL* ([Link](#))  
gemäß StO §8a (2), §8b (2)

### **Pflicht zur Absolvierung eines Studienschwerpunktes**

Wahl des Seminars gemäß des gewählten  
Studienschwerpunktes

(idealerweise dort, wo auch ein Vertiefungsmodul absolviert  
wurde)



# Seminare – Auswahl für das Regelprofil

## Bsp. BWL- Studienschwerpunkt „International Management“ wird gewählt

### International Management

Für Regelprofil und Studienprofil BWL.

#### Vertiefungsmodule

Die Vertiefungsmodule BW16.2 und BA.IWK.P1B müssen absolviert werden.

BW10.2: Operations Management

BW11.2: Dienstleistungsmanagement

BW13.2: Organisation, Verhalten in Organisationen, Führung und Human Resource Management

BW16.2: Internationales Management

BW18.1: Controlling

BW25.2: Ökonomik des weltwirtschaftlichen Strukturwandels

BA.IWK.P1B: Grundlagen der Interkulturellen Wirtschaftskommunikation

#### Seminare

BW10.3: Seminar Operations Management

BW11.3: Seminar Aktuelle Marketingkonzepte

BW13.3: Seminar Organisation, Führung und Human Resource Management

BW16.3: Seminar Strategisches/Internationales Management

BW18.2: Seminar Controlling

BW25.3: Seminar Wirtschaftspolitik

Aus diesem Bereich das Seminar auswählen, wo auch ein passendes VM absolviert wurde.

# Seminare – Auswahl für Wirtschaftspädagogik I

Allgemeine Regelungen zur Seminarbelegung ([Link](#))  
gemäß StO §8c (5)

## Orientierung an der BWL

Pflicht zur Belegung eines **betriebswirtschaftlichen** Seminars:

- BW10.3 Seminar Operations Management
- BW11.3 Seminar Aktuelle Marketingkonzepte
- BW12.4 Seminar ~~Finanzierung, Banken und Risikomanagement~~ Behavioral Finance
- BW13.3 Seminar Organisation, Führung und Human Resource Management
- BW14.3 Seminar Steuern/Wirtschaftsprüfung
- BW15.4 Seminar Rechnungslegung
- BW16.3 Seminar Strategisches/Internationales Management
- BW16.5 Seminar Aktuelle Themen des Strategischen und Internationalen Managements
- BW17.3 Seminar Betriebswirtschaftliche Entscheidungsanalyse
- BW18.2 Seminar Controlling

(idealerweise dort, wo auch ein Vertiefungsmodul absolviert wurde)

## Seminare – Auswahl für *BIS* und *IMS*

Allgemeine Regelungen – BIS → Modulkatalog ([Link](#)), IMS → Modulkatalog ([Link](#))  
gemäß StO §8d (4), §8e (3)

BIS	IMS
-	Möglichkeit zur Absolvierung an der Fakultät für Mathematik und Informatik
Wahl eines geeigneten Seminars gemäß des Studienprofils (ideal bei: Prof. Emde, Prof. Wessel, Prof. Scholl, Prof. Boysen) → es muss thematisch, d.h. auch andere Lehrstühle sind möglich  (idealerweise dort, wo auch ein Vertiefungsmodul absolviert wurde)	Wahl des geeigneten Seminars gemäß des Studienprofils (ideal bei: Prof. Emde, Prof. Wessel, Prof. Scholl, Prof. Boysen)  (idealerweise dort, wo auch ein Vertiefungsmodul absolviert wurde)

# Seminare – Business Analytics – Optimierung

Allgemeine Regelungen gemäß StO §8f (2)

<p>Wahlpflicht- module Schwerpunkt (WPS) (33LP)</p>	<ul style="list-style-type: none"><li>• ...</li><li>• <b>mind. eines der Seminare BW10.3 (Prof. Boysen), BW17.3 (Prof. Scholl) und BW31.6 (Prof. Emde)</b></li></ul>
---	--

# Seminare – Business Analytics – Stochastik

Allgemeine Regelungen gemäß StO §8f (4)

<p>Wahlpflicht- module Schwerpunkt (WPS) (33LP)</p>	<ul style="list-style-type: none"><li>• ...</li><li>• <b>mind. eines der Seminare BW12.4 (Prof. Auer) und BW30.3 (Prof. Pigorsch)</b></li></ul>
---	---

# Seminare – Angebotsübersicht

Informationen über Seminare (Turnus usw.) → Modulkatalog in [Friedolin](#):

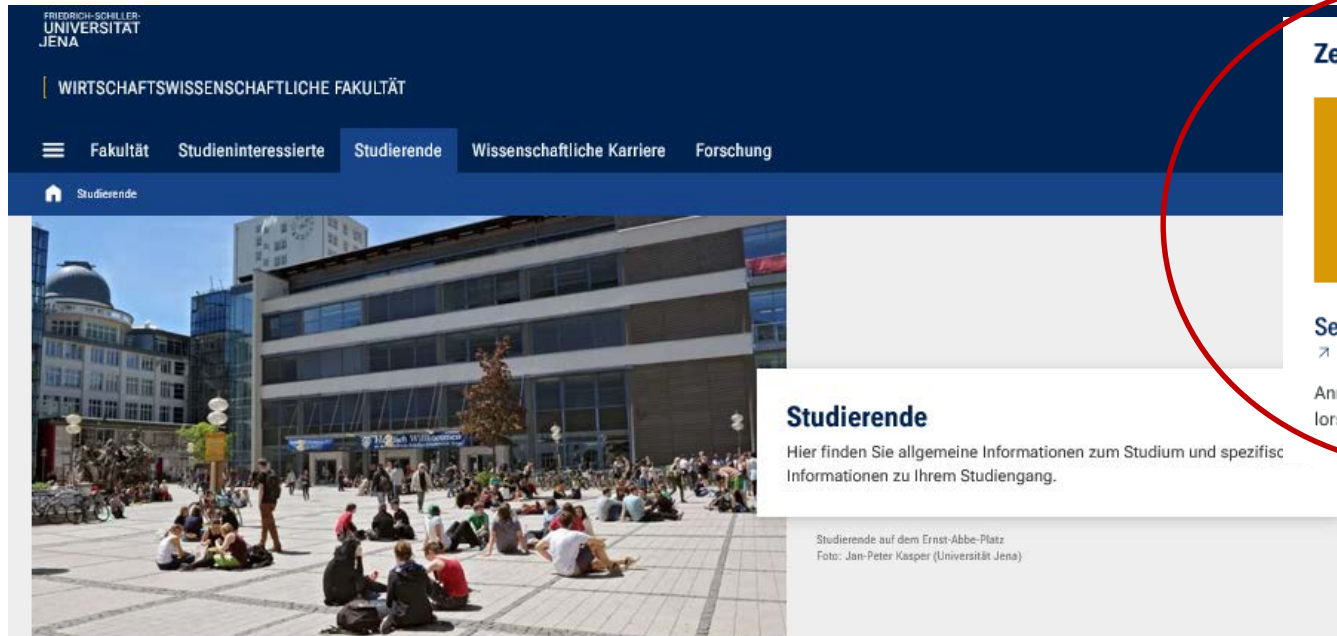
▶ [Oberste Ebene](#) ▶ [Module für Abschluss: 82 Bachelor of Science](#) ▶ Studiengang: Wirtschaftswissenschaften (184)

Bitte wählen Sie aus:

- Studiengang: Wirtschaftswissenschaften (184)
  - [Vertiefung: \*\*Business Analytics\*\* Fachkennzeichen: \*\*H\*\* PO-Version: \*\*2008\*\*](#)
  - [Vertiefung: \*\*Business Inform. Systems\*\* Fachkennzeichen: \*\*H\*\* PO-Version: \*\*2008\*\*](#)
  - [Vertiefung: \*\*Betriebswirtschaftslehre\*\* Fachkennzeichen: \*\*H\*\* PO-Version: \*\*2008\*\*](#)
  - [Vertiefung: \*\*Inform. a. Manag. Sciences\*\* Fachkennzeichen: \*\*H\*\* PO-Version: \*\*2008\*\*](#)
  - [Vertiefung: \*\*Regelprofil\*\* Fachkennzeichen: \*\*H\*\* PO-Version: \*\*2008\*\*](#)
  - [Vertiefung: \*\*Volkswirtschaftslehre\*\* Fachkennzeichen: \*\*H\*\* PO-Version: \*\*2008\*\*](#)
  - [Vertiefung: \*\*Wirtschaftspädagogik I\*\* Fachkennzeichen: \*\*H\*\* PO-Version: \*\*2008\*\*](#)
  - [Vertiefung: \*\*Wirtschaftspädagogik II\*\* Fachkennzeichen: \*\*H\*\* PO-Version: \*\*2008\*\*](#)
  - [Fachkennzeichen: \*\*H\*\* PO-Version: \*\*2008\*\*](#)

# Seminare – Anmeldung

- zentrale Online-Anmeldung über die Fakultätswebsite ([Link](#))



## Zentrale Anmeldungen:

Seminaranmeldung  
(Bachelor)

Illustration: Madeleine Födisch

Seminaranmeldung im Bachelor <sup>↗</sup>

Anmeldung zur Seminararbeit im Bachelorstudium

Seminaranmeldung  
(Master)

Illustration: Madeleine Födisch

Seminaranmeldung im Master <sup>↗</sup>

Anmeldung zur Seminararbeit im Masterstudium

Anmeldung zur  
Masterarbeit

Illustration: Madeleine Födisch

Masterarbeit <sup>↗</sup>

Anmeldung zur Masterarbeit

## Achtung:

Die Anmeldung erfolgt im SoSe (ca. Mitte/Ende Juni) für das folgende Winter- und Sommersemester (ca. 8 Tage).

## Seminare – *Anmeldung*

- ca. 1 Woche nach Anmeldeschluss → Platzzuteilung über E-Mail-Benachrichtigung
- verspätete Anmeldung, abgebrochenes Seminar (wegen Nichtbestehens oder Krankheit): Kontakt mit Frau Preßler aufnehmen (nur noch Restplätze möglich)
- Informationen über Seminare: Modulkatalog, ggf. Websites der Lehrstühle, **ausführliche Inhaltsbeschreibung in der PDF „Aktuelle Informationen über den Ablauf der angebotenen Seminare“ auf der Anmeldewebsite** (Link)
- Bei der Anmeldung → Schwerpunkt (z.B. im Studienprofil BWL) korrekt auswählen
- Anmeldung notwendig mit **Angabe von Präferenzen:**

0	„nehme keinesfalls teil“	Standardangabe
1	„würde zur Not teilnehmen“	Teilnahme, um im Studium voranzukommen
2	„nehme gern teil“	Interesse am Fach
3	„möchte unbedingt teilnehmen“	gewünschte Vertiefungsrichtung

- Achten Sie auf die geforderte Anzahl von Präferenzen!



## Seminare – Anmeldung

- Wenn Sie nach der Zuteilung der Seminare einen Seminarplatz tauschen möchten, dann:
  - wenden Sie sich direkt an die betroffenen Lehrstühle, denn
  - beide Lehrstühle müssen mit dem Tausch einverstanden sein
- **Hinweise** bei der Anmeldung lesen!
- Angabe der Universitäts-E-Mail Adresse (Vorname-Nachname-Kombination):
  - Beispiel: 1 Vorname:
    - Vorname.Name@uni-jena.de
  - Beispiel: mehrere Vornamen:
    - Vorname1.Vorname2.Name@uni-jena.de
    - Vorname1-Vorname2-Vorname3.Name@uni-jena.de
- **nicht den Usernamen (z.B. „wi85otm@uni-jena.de“) verwenden!**

# Gliederung

---

- Pflichtfremdsprache (BW36.3)
- Praktikum (BW37.X)
- Vertiefungsmodule
- Seminare
- **Bachelorarbeit**
- Durchschnittsnotenberechnung
- Exmatrikulation
- Vorziehen von Mastermodulen
- Weitere Hinweise
- Anhang

# Bachelorarbeit

---

## Zulassung (PO §11, Abs. 1):

PO §10, 11

- mind. 4. Fachsemester
- Nachweis von mind. 90 LP

## Themenvergabe:

- am Lehrstuhl beantragen (Achtung: Informationen auf den Websites der Lehrstühle beachten)

## Bearbeitungszeit (PO §10, Abs. 4):

- 8 Wochen (ab Anmeldung im Prüfungsamt)
- in Ausnahmefällen in Abstimmung mit dem Lehrstuhl und begründeter Antrag an den Prüfungsausschuss → Verlängerung um 3 Wochen (der Antrag ist vor Ablauf der 8 Wochen zu stellen)

## Anmeldung:

- erfolgt am Lehrstuhl mit Formular, welches dann im Prüfungsamt einzureichen ist

## Abgabe (PO §10, Abs. 6):

- zur gesetzten Frist in 3 gebundenen Exemplaren und in elektronischer Form auf einem Datenträger im Prüfungsamt (→ **neu: digitale Abgabe ist ausreichend, sofern der Lehrstuhl dem zustimmt; ansonsten digital und ein Exemplar für den Lehrstuhl.**)

# Bachelorarbeit

---

**Bei Problemen bzgl. der Findung eines Lehrstuhls, der die Bachelorarbeit betreut:  
umgehend mit dem Prüfungsamt in Kontakt treten, denn:**

PO §12 Abs. 4.:

Bis zum **Ende des 7. FS** müssen 180LP aus Modulprüfungen gem. StO vorliegen. Alle bis dahin nicht abgelegten Modulprüfungen gelten als zum ersten Mal nicht bestanden.

Das Prüfungsamt kontrolliert, ob zum **Ende des 8. FS die Anmeldung zur Bachelorarbeit** vorliegt. → falls keine Anmeldung vorliegt → erste „Fristfünf“ (max. 2 Versuche, d.h. nur eine Wiederholung gem. PO §10 Abs. 11)

Am Ende des **9. Fachsemesters** gelten alle bis dahin nicht abgelegten Modulprüfungen als endgültig nicht bestanden.

**→ Studium bis maximal 9 Fachsemester möglich!**

**Aber:** gemäß § 6 des Thüringer Gesetzes zur Abmilderung der Folgen der Corona-Pandemie im Hochschulbereich (ThürCorHG, Art. 6 des Zweiten Thüringer Gesetzes zur Umsetzung erforderlicher Maßnahmen im Zusammenhang mit der Corona-Pandemie (2. ThürCorPanG) gilt für **im WiSe 20/21 / im SoSe 2021 / im WiSe 21/22 in einem Studiengang immatrikulierte und nicht beurlaubte Studierende eine von der Regelstudienzeit abweichende, für jedes dieser Semester um ein Semester verlängerte Regelstudienzeit**

# Gliederung

---

- Pflichtfremdsprache (BW36.3)
- Praktikum (BW37.X)
- Vertiefungsmodule
- Seminare
- Bachelorarbeit
- **Durchschnittsnotenberechnung**
  - alle Profile (außer Wipäd)
  - Wirtschaftspädagogik
- Exmatrikulation
- Vorziehen von Mastermodulen
- Weitere Hinweise
- Anhang

## Durchschnittsnotenberechnung – alle Profile (außer Wipäd)

- **PO §13 (4), (5), (6)**
- Gesamtnote wird als gewichtetes Mittel aus den Noten der Modulprüfungen (90%) und der Bachelor-Arbeit gebildet (10%).

<b>180 ECTS</b>	<b>Bachelor of Science, (6 Fachsemester, pro Studienjahr 60 ECTS)</b>	<b>Gewichtung</b>
<b>10 ECTS</b>	<b>Bachelorarbeit</b>	<b>10%</b>
170 ECTS	Pflicht- und Wahlpflichtmodule (BM, VM, S)	
-14/15/16 ECTS	Pflichtpraktikum (BW37.X)	unbenotet (StO §10), wird nicht berücksichtigt
-6 ECTS	Pflichtfremdsprache (BW36.3)	
<b>=150/149/148 ECTS</b>	<b>Wert aus Pflicht- und Wahlpflichtmodulen</b>	
-20/19/18 ECTS	werden automatisch abgezogen, wobei das Seminar <u>immer</u> in die Durchschnittsnotenberechnung einfließt.	
<b>=130 ECTS</b>	<b>Wert aus Pflicht- und Wahlpflichtmodulen</b>	
130 - <b>12</b> = 118 ECTS	Abschluss nach 6. FS → Abzug von <b>12 zusätzlichen ECTS</b>	<b>118 ECTS zu 90%</b>
130 - <b>6</b> = 124 ECTS	Abschluss im 7. FS → Abzug von <b>6 zusätzlichen ECTS</b>	<b>124 ECTS zu 90%</b>
130 - <b>0</b> = 130 ECTS	Abschluss im 8./9. FS → <b>keine</b> zusätzlichen Abzüge	<b>130 ECTS zu 90%</b>

# Durchschnittsnotenberechnung – Wirtschaftspädagogik

- **PO §13 (4), (5), (6)**
- Gesamtnote wird als gewichtetes Mittel aus den Noten der Modulprüfungen (90%) und der Bachelor-Arbeit gebildet (10%).

<b>180 ECTS</b>	<b>Bachelor of Science, (6 Fachsemester, pro Studienjahr 60 ECTS)</b>	<b>Gewichtung</b>
<b>10 ECTS</b>	<b>Bachelorarbeit</b>	<b>10%</b>
170 ECTS	Pflicht- und Wahlpflichtmodule (BM, VM, S)	
-6 ECTS	Pflichtfremdsprache (BW36.3)	unbenotet (StO §10), wird nicht berücksichtigt
-34 ECTS	werden automatisch abgezogen, wobei die Seminare <u>immer</u> in die Durchschnittsnotenberechnung einfließen.	
<b>=130 ECTS</b>	<b>Wert aus Pflicht- und Wahlpflichtmodulen</b>	
130 - <b>12</b> = 118 ECTS	Abschluss nach 6. FS → Abzug von <b>12 zusätzlichen ECTS</b>	<b>118 ECTS zu 90%</b>
130 - <b>6</b> = 124 ECTS	Abschluss im 7. FS → Abzug von <b>6 zusätzlichen ECTS</b>	<b>124 ECTS zu 90%</b>
130 - <b>0</b> = 130 ECTS	Abschluss im 8./9. FS → <b>keine</b> zusätzlichen Abzüge	<b>130 ECTS zu 90%</b>

# Gliederung

---

- Pflichtfremdsprache (BW36.3)
- Praktikum (BW37.X)
- Vertiefungsmodule
- Seminare
- Bachelorarbeit
- Durchschnittsnotenberechnung
- **Exmatrikulation**
- Vorziehen von Mastermodulen
- Weitere Hinweise
- Anhang



# Exmatrikulation (das formale Studienende)

Ansprechpartner bei Fragen zur Exmatrikulation → SSZ ([Link](#))

## Fertig mit dem Studium, und dann?

- beantragen Sie Ihre Exmatrikulation ([Antragslink](#))
- persönlich, per Post (mit ausreichend frankierten Rückumschlag!) oder über den [Service Desk](#) des SSZ
- Beantragung ist zu jeder Zeit möglich, d.h. auch vor Ende des Semesterablaufs
- Unterschriften einholen:
  - Prüfungsamt (ggf. Studienberatung; auch per E-Mail möglich)
  - [ThULB](#) (bei der zentralen Ausleihe, per Post oder per E-Mail)
  - [Thoska-Büro](#)
  - SSZ
- Semesterbeitrag für das nächste Semester wurde schon überwiesen → Rückforderung möglich bis zum 31.03. für das SoSe / bis zum 30.09. für das WiSe (→ aber SSZ dazu kontaktieren)

## Warum ist die Exmatrikulation wichtig?

für den Erhalt der **Exmatrikulationsbescheinigung** = Zusammenfassung der Studienzeit an der FSU mit wesentlichen Statusmerkmalen

→ wichtig für spätere Einschreibung an einer weiteren Hochschule, für BAföG-Amt, Kindergeldstelle, künftige Arbeitgeber usw.)

**Achtung:** Für die Anmeldung von **Abschlussarbeiten** müssen Sie immatrikuliert sein, bei der Abgabe können Sie exmatrikuliert sein!

# Gliederung

---

- Pflichtfremdsprache (BW36.3)
- Praktikum (BW37.X)
- Vertiefungsmodule
- Seminare
- Bachelorarbeit
- Durchschnittsnotenberechnung
- Exmatrikulation
- **Vorziehen von Mastermodulen**
  - M.Sc. BWL, Winf, Economics
  - M.Sc. / M.Ed. Wipäd
- Weitere Hinweise
- Anhang

## Vorziehen von Mastermodulen – M.Sc. BWL, Winf, Economics

- **sofern das Masterstudium in Jena angestrebt wird, gilt:**
  - max. 30 ECTS können vorgezogen werden
- betroffene Masterprogramme: M.Sc. BWL, M.Sc. Winf, M.Sc. Economics
- **Voraussetzungen:**
  - nur wenige Studienleistungen aus dem Bachelor sind noch offen (bspw. 2 Module und die Abschlussarbeit)
  - die Zulassungsvoraussetzungen zum entsprechenden Masterprogramm werden erfüllt (→ insb. Durchschnittsnote)
- Modulbelegung erfolgt über das Vorlesungsverzeichnis in Friedolin
- Prüfungsanmeldung erfolgt über das Prüfungsamt

# Vorziehen von Mastermodulen – M.Sc. BWL, Winf, Economics

- **Hinweise:**
  - bei über 20 ECTS → Einstufung in das 2. Fachsemester
  - auch Fehlleistungen werden bei der Einstufung berücksichtigt
  - Fehlleistungen werden im Master übernommen (keine „Freiversuche“!)
- Bei Beabsichtigung einer Höherstufung (Einstufung in das 2. Fachsemester):
  - Studienfachberatung (Dr. Katja Zeidler für M.Sc. BWL und M.Sc. Winf; PD Dr. Markus Pasche für M.Sc. Economics) nach der Prüfungsanmeldung aufsuchen
  - Formular zur Höherstufung unterschreiben lassen
  - unterschriebenes Formular mit den anderen geforderten Bewerbungsunterlagen im Masterbewerbungsportal hochladen

## Vorziehen von Mastermodulen – M.Sc. / M.Ed. Wipäd

- für den M.Sc./M.Ed. Wipäd gibt es:
  - gesonderte Regelungen/Informationen zum Vorziehen von Mastermodulen im Bereich der Wirtschaftspädagogik
  - diese sind auf der Homepage des Lehrstuhls unter [Allgemeine Regelungen zum Studium \(Punkt 2\)](#) zu finden

### Anerkennung von Leistungen / Abweichungen im Studienablauf

**Anfragen zur Anerkennung von Leistungen** oder zur **Genehmigung von Abweichungen im Studienablauf** (z. B. Vorzug von Mastermodulen) im Rahmen des wirtschaftspädagogischen Studiums sind über einen **formlosen Antrag an die Lehrstuhlinhaber:in** zu richten.

Entscheidungen über die Bewilligung dieser Anfragen erfolgen ausschließlich über diesen Weg.

# Gliederung

---

- Pflichtfremdsprache (BW36.3)
- Praktikum (BW37.X)
- Vertiefungsmodule
- Seminare
- Bachelorarbeit
- Durchschnittsnotenberechnung
- Exmatrikulation
- Vorziehen von Mastermodulen
- **Weitere Hinweise**
  - Informationsmaterialien/-quellen
  - Ansprechpartner\*innen
  - Übersicht Informationsveranstaltungen
- Anhang

## Weitere Hinweise – Informationsmaterialien/-quellen

<p><b>Prüfungsordnung</b></p> <ul style="list-style-type: none"><li>▪ B.Sc. Wirtschaftswissenschaften – alle Studienprofile (<a href="#">HanFRIED-Link</a>)</li></ul>	<ul style="list-style-type: none"><li>▪ rechtliche Grundlagen der Bachelorprüfung</li><li>▪ Anerkennung von Leistungen</li><li>▪ Prüfungsausschuss</li><li>▪ Modulprüfungen, Anmeldung, Abmeldung</li><li>▪ Bachelorarbeit</li><li>▪ Prüfungsfristen</li><li>▪ Bewertung/Benotung</li><li>▪ Prüfungswiederholungen</li><li>▪ Zeugnis, Urkunde</li></ul>
<p><b>Studienordnung</b></p> <ul style="list-style-type: none"><li>▪ B.Sc. Wirtschaftswissenschaften – alle Studienprofile (<a href="#">HanFRIED-Link</a>)</li></ul>	<ul style="list-style-type: none"><li>▪ Ziele, Aufbau und Inhalt des Studiums</li><li>▪ Studienbeginn, Dauer</li></ul>
<p><b>Modulkatalog</b> (→ Friedolin: <a href="#">Link</a>)</p>	<ul style="list-style-type: none"><li>▪ Musterstudienpläne</li><li>▪ Modulbeschreibungen (Inhalt, Aufwand, Prüfungsform usw.)</li></ul>

## Weitere Hinweise – Informationsmaterialien/ -quellen

<p><b>Merkblatt zum Praktikum</b></p> <ul style="list-style-type: none"><li>▪ B.Sc. WiWi (alle Studienprofile außer WiPäd (<a href="#">Link</a>))</li></ul>	<ul style="list-style-type: none"><li>▪ Anforderungen an die Praktikumsstelle</li><li>▪ Praktikumsbericht (Aufbau und Inhalt)</li><li>▪ Anerkennung von Praktikumsteilen</li></ul>
<p><b>Vorlesungsverzeichnis</b></p> <ul style="list-style-type: none"><li>• Friedolin (<a href="#">Link</a>)</li></ul>	<p>Lehrangebot nach:</p> <ul style="list-style-type: none"><li>▪ Studiengang,</li><li>▪ Ort und Zeit</li><li>▪ Aktualisierung erfolgt jedes Semester</li><li>▪ <b>Termin zum Einstufungstest Wirtschaftsenglisch</b></li><li>▪ <b>Informationsveranstaltungen</b></li></ul>
<p><b>Aushänge...</b></p>	<ul style="list-style-type: none"><li>▪ Dekanat</li><li>▪ Studienberatung</li><li>▪ Prüfungsamt</li><li>▪ Lehrstühlen</li></ul>



## Weitere Hinweise –Informationsmaterialien/ -quellen

FAQ-Seiten ( <a href="#">Link</a> )	<ul style="list-style-type: none"><li>▪ zum <a href="#">Studiengang</a></li><li>▪ zu <a href="#">Prüfungsangelegenheiten</a></li><li>▪ zum <a href="#">Praktikum</a></li><li>▪ usw.</li></ul>
<b>Website der Fakultät</b> ( <a href="#">Link</a> ) <b>und der Friedrich-Schiller-Universität</b> ( <a href="#">Link</a> )	<ul style="list-style-type: none"><li>▪ Semestertermine (zum <b>Einstufungstest Wirtschaftsenglisch</b>)</li><li>▪ aktuelle Mitteilungen (z.B. Informationsveranstaltungen)</li><li>▪ Seminaranmeldung</li><li>▪ Formulare</li></ul>
<b>Job- und Praktikumsbörse des Alumni Jenenses e.V.</b> ( <a href="#">Link</a> )	<ul style="list-style-type: none"><li>▪ Jobangebote</li><li>▪ Praktikumsangebote</li><li>▪ Abschlussarbeitsthemen</li></ul>

# Weitere Hinweise – Ansprechpartner\*innen

## ... in der Wirtschaftswissenschaftlichen Fakultät (Carl-Zeiß-Str. 3)

### Prüfungsamt

(*Prüfungsangelegenheiten*, Zeugnis, Klausurentermine, Sitzpläne usw.)

- Constanze Herrmann
  - Raum 4.92
  - Tel.: (03641) 9-43010
  - E-Mail: Constanze.Herrmann@uni-jena.de
- Evelin Münch
  - Raum 4.91
  - Tel.: (03641) 9-43011
  - E-Mail: Evelin.Muench@uni-jena.de

### *Sprechzeiten:*

Mo: geschlossen  
Di, Do, Fr: 08.30 - 11.30 Uhr  
Mi: 14.00 - 16.00 Uhr

### Studien- und Praktikantenamt

(*Studienfachberatung, Studienverlauf, Modulbelegung, Praktikum, Vorlesungsverzeichnis usw.*)

#### Dr. Katja Zeidler

- Raum 4.97
- Tel.: (03641) 9-43020
- E-Mails: studienberatung-wiwi@uni-jena.de  
praktikantenamt-wiwi@uni-jena.de

Anfragen können gern über den [ServiceDesk](#) der Fakultät gestellt werden.

### *Sprechzeiten:*

Mo. – Fr. 08.30 - 11.00 Uhr  
u.n.V.  
auch per Zoom möglich

## Weitere Hinweise – Ansprechpartner\*innen

### **... in der Wirtschaftswissenschaftlichen Fakultät**

#### **Departmental International Office (DIO)**

*(Auslandsstudium, Anerkennungen,  
Notenumrechnung usw.)*

Dorota Antkowiak  
Carl-Zeiß-Str. 3, (4.131), 07743 Jena

*E-Mail: dio-wiwi@uni-jena.de*

*Tel.: (03641) 9-43030*

*Sprechzeiten:*

Di: 09.00 - 11.30 Uhr  
und nach Vereinbarung

#### **Fachschaftsrat Wirtschaftswissenschaften**

*(stud. Erfahrungsaustausch, Klausurensammlung usw.)*

Carl-Zeiß-Str. 3, (Zi. 4.128), 07743 Jena

*E-Mail: fsr.wiwi@uni-jena.de*

*Tel. : (03641 ) 9-43093*

#### **Alumni Jenenses e.V.**

→ *Job- und Praktikumsbörse*

## Weitere Hinweise – Ansprechpartner\*innen

**Zentrale Studienberatung/  
Studierenden-Service-Zentrum**  
(Bewerbung, Immatrikulation, Studierendenverwaltung  
usw.)

Fürstengraben 1, 07743 Jena

E-Mail: zsb@uni-jena.de, studium@uni-jena.de

Tel.: (03641) 9-411111

**AIESEC Jena**

→ Auslandspraktikum

**(zentrales) Internationales Büro (FSU)**

→ Auslandspraktikum (z.B. ERASMUS)

→ Auslandsstudium

**Studierendenwerk Thüringen**

(*vertrauliche, kostenlose Beratung, Schweigepflicht*)

- Allg. Sozialberatung (ASB)
- Psychosoziale Beratung (PSB)
- Rechtsberatung
- Studieren mit Kind

# Weitere Hinweise – Übersicht Informationsveranstaltungen

## ➤ Prüfungsmodalitäten:

- Ablauf, Verhalten, Sitzpläne
- Austausch von Basis- durch Vertiefungsmodule
- Wiederholungsprüfungen
- Anträge an den Prüfungsausschuss
- usw.

Zielgruppe:  
1. FS

## ➤ Studienablauf ab dem 3./4. FS:

- Auswahl von Vertiefungsmodulen und Seminaren
- Bachelorarbeit, Durchschnittsnotenberechnung
- Praktikum, Beurlaubung, Pflichtfremdsprache
- usw.

Zielgruppe:  
ab 2. FS

## ➤ Masterprogramme

- M.Sc. Betriebswirtschaftslehre
- M.Sc. Wirtschaftsinformatik
- M.Sc. Economics
- M.Sc. / M.Ed. Wirtschaftspädagogik

Zielgruppe:  
ab 5. FS

## Fakultätswebseite

- Zentrale Einrichtungen
- Studien- und Praktikantenamt
- Informationsveranstaltungen und -materialien

([Link](#))



Illustration: Madeleine Födisch

### Informationsveranstaltungen im Bachelor- und Masterstudium

Veranstaltungstermine und Präsentationsmaterialien

**Vielen Dank für Ihre Aufmerksamkeit!**  
Bei Rückfragen kommen Sie gern auf mich zu.


**Studien- und Praktikantenamt - Dr. Katja Zeidler**

Raum 4.97  
Carl-Zeiß-Straße 3  
07743 Jena

 +49 3641 9-43020

 +49 3641 9-43002

 Zum Service-Desk

 [studienberatung-wiwi@uni-jena.de](mailto:studienberatung-wiwi@uni-jena.de)

Sprechzeiten:  
Mo.- Fr. 08:30 - 11:00 Uhr u.n.V.

Postanschrift:  
Friedrich-Schiller-Universität Jena  
Wirtschaftswissenschaftliche Fakultät  
Studien- und Praktikantenamt  
Carl-Zeiß-Straße 3  
07743 Jena

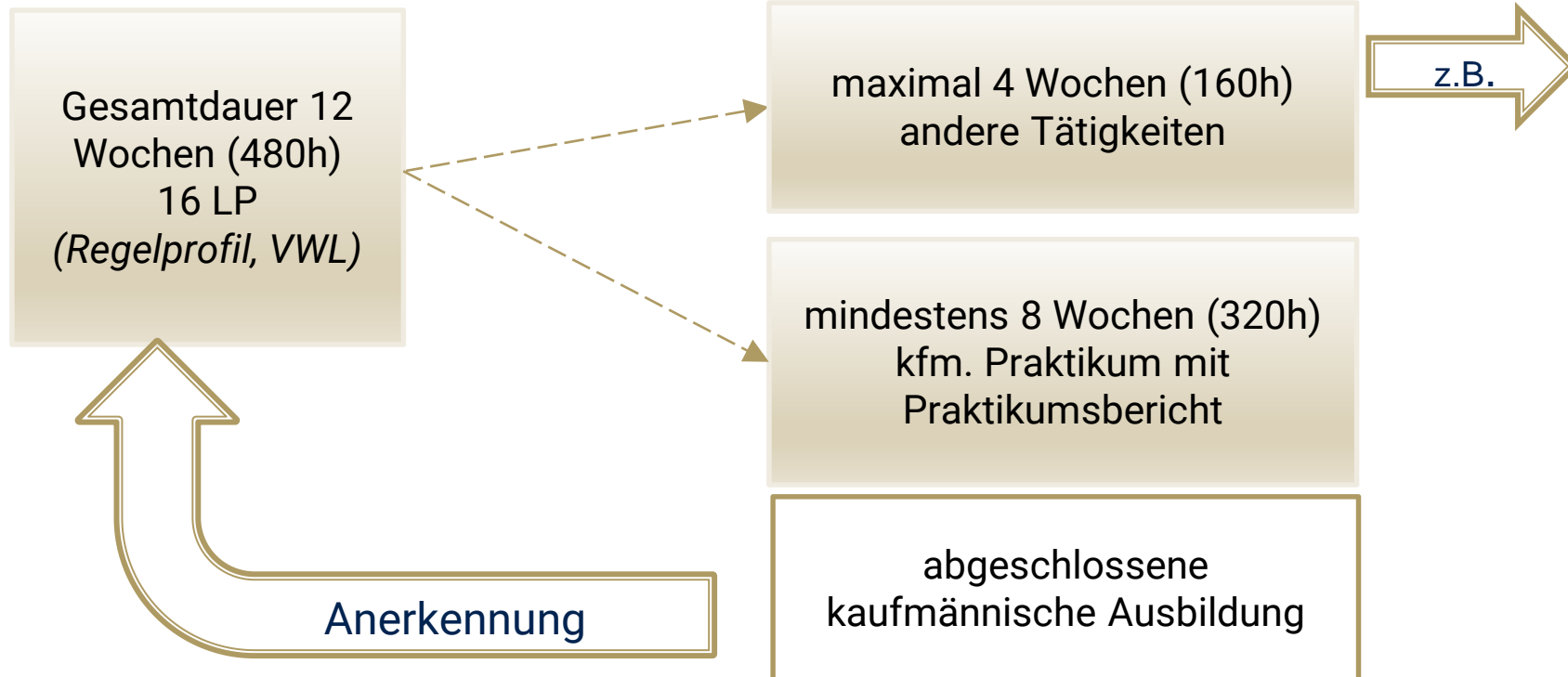
# Gliederung

---

- Pflichtfremdsprache (BW36.3)
- Praktikum (BW37.X)
- Vertiefungsmodule
- Seminare
- Bachelorarbeit
- Durchschnittsnotenberechnung
- Exmatrikulation
- Vorziehen von Mastermodulen
- Weitere Hinweise
- **Anhang**
  - Praktikum (BW 37 → Regelprofil, VWL)
  - Praktikum (BW 37.1 → BIS)
  - Praktikum (BW 37.2 → BWL, IMS, BAN)
  - Praktikum (BW 37.4 → BAN)
  - Praktikum (BW 37.5 → BAN)

# Praktikum (BW 37 → Regelprofil, VWL)

BW 37 „Berufsfeldqualifizierende Lehrinhalte“ ( §4 PO und §7 StO)



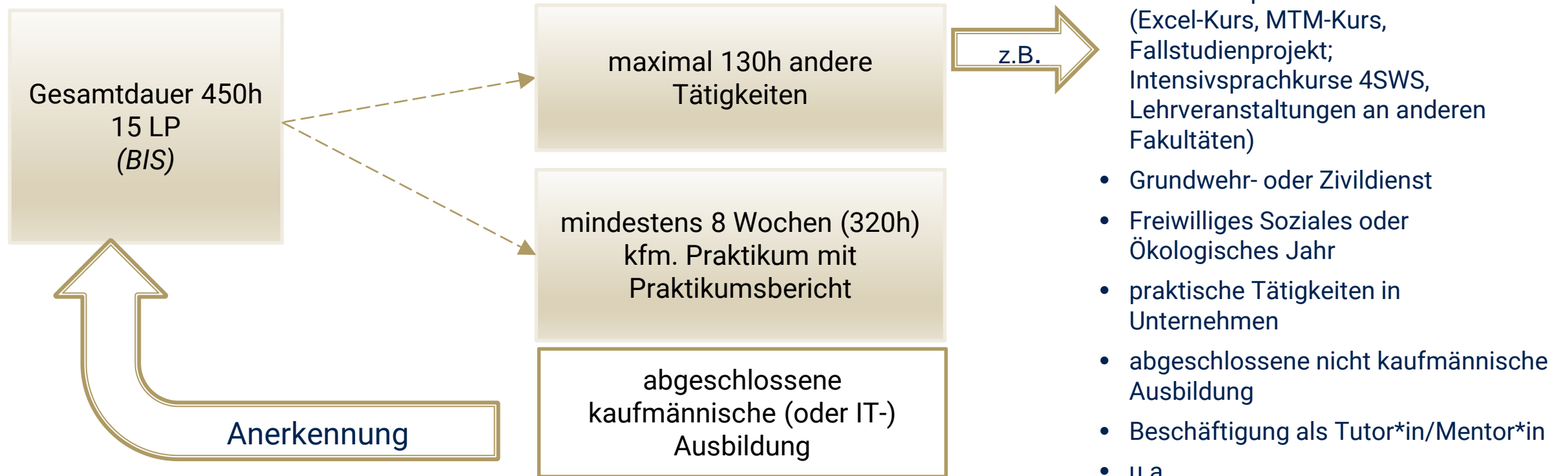
- berufsfeldqualifizierende Kurse (Excel-Kurs, MTM-Kurs, Fallstudienprojekt; Intensivsprachkurse 4 SWS, Lehrveranstaltungen an anderen Fakultäten)
- Grundwehr- oder Zivildienst
- Freiwilliges Soziales oder Ökologisches Jahr
- praktische Tätigkeiten in Unternehmen
- abgeschlossene nicht kaufmännische Ausbildung
- Beschäftigung als Tutor\*in/Mentor\*in
- u.a.

<https://www.wiwi.uni-jena.de/praktikum.html>



# Praktikum (BW 37.1 → BIS)

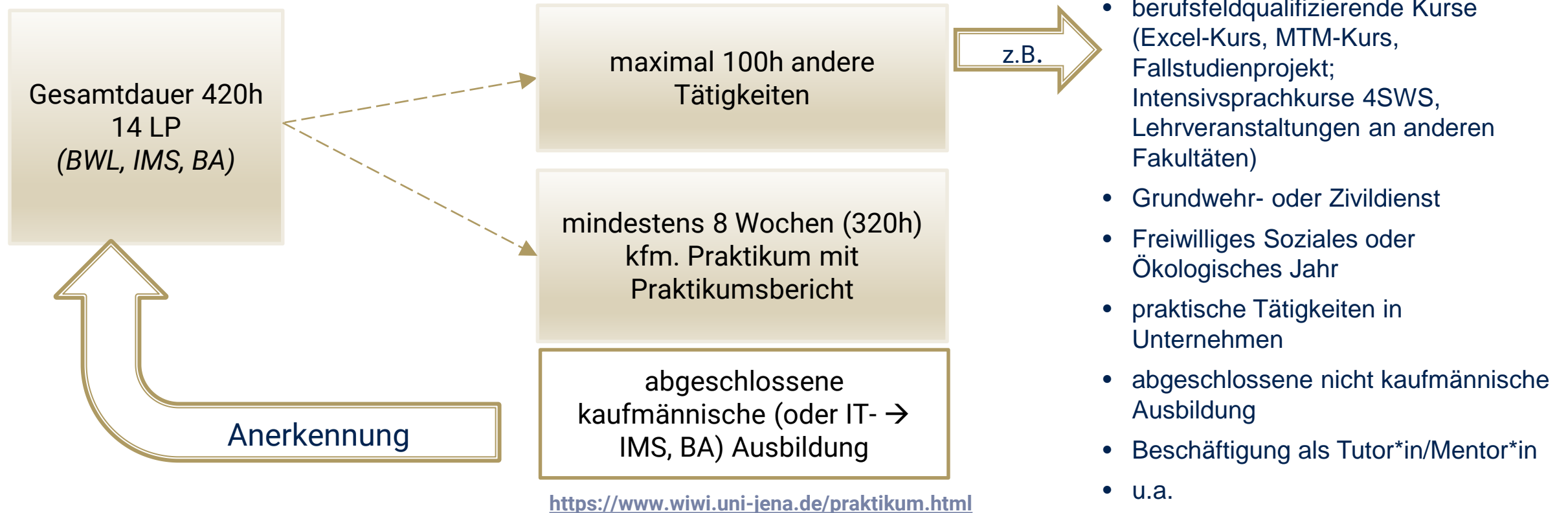
BW 37.1 „Berufsfeldqualifizierende Lehrinhalte“ ( §4 PO und §7 StO)



<https://www.wiwi.uni-jena.de/praktikum.html>

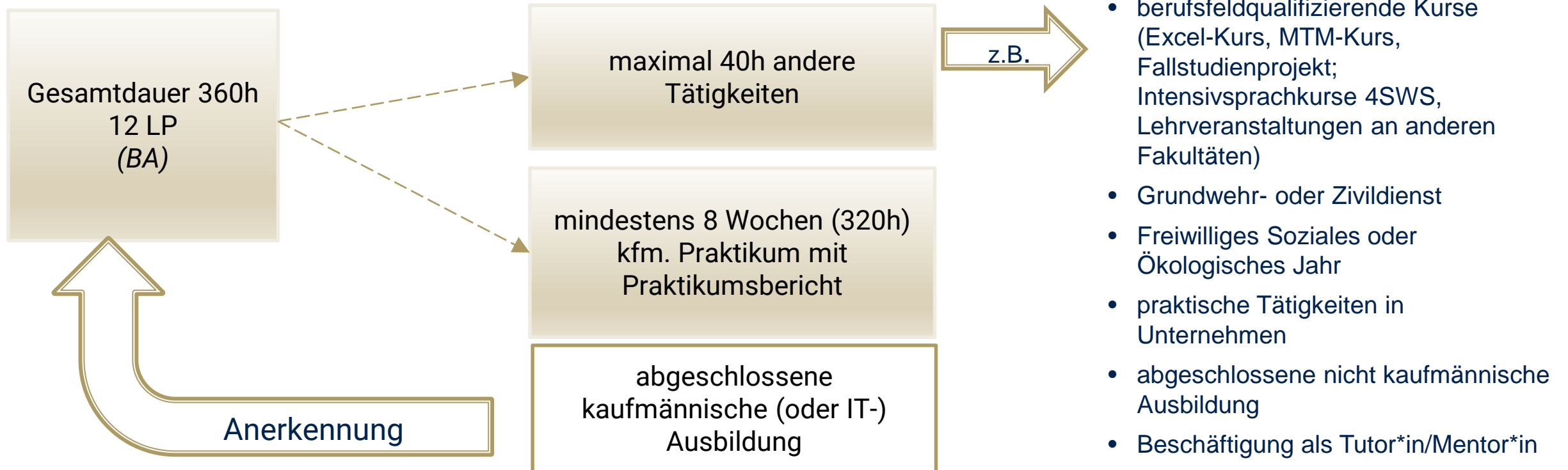
# Praktikum (BW 37.2 → BWL, IMS, BA)

BW 37 „Berufsfeldqualifizierende Lehrinhalte“ ( §4 PO und §7 und §8f Abs. 5 StO)



# Praktikum (BW 37.4 → BAN)

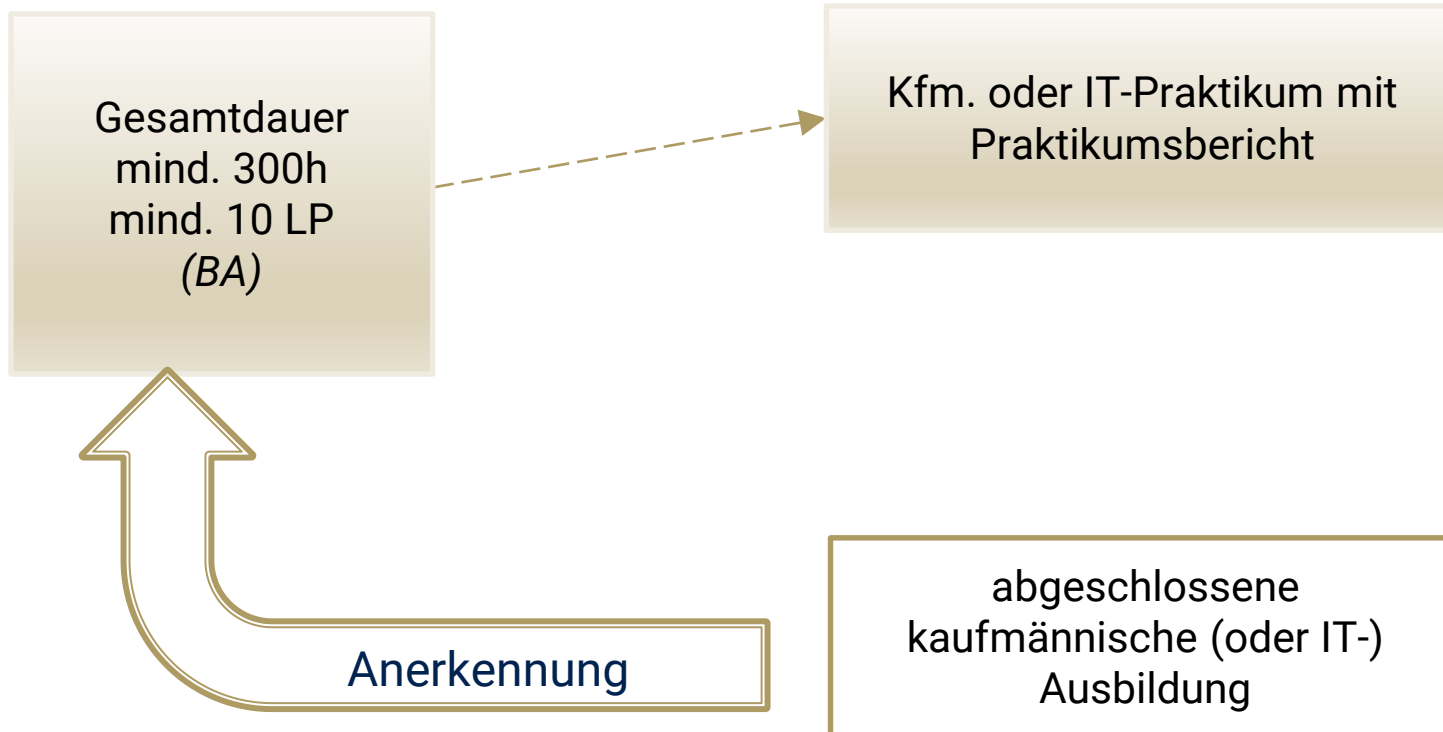
BW 37 „Berufsfeldqualifizierende Lehrinhalte“ ( §4 PO und §7 und §8f Abs. 5 StO)



<https://www.wiwi.uni-jena.de/praktikum.html>

## Praktikum (BW 37.5 → BAN)

BW 37 „Berufsfeldqualifizierende Lehrinhalte“ ( §4 PO und §7 und §8f Abs. 5 StO)



<https://www.wiwi.uni-jena.de/praktikum.html>