



---

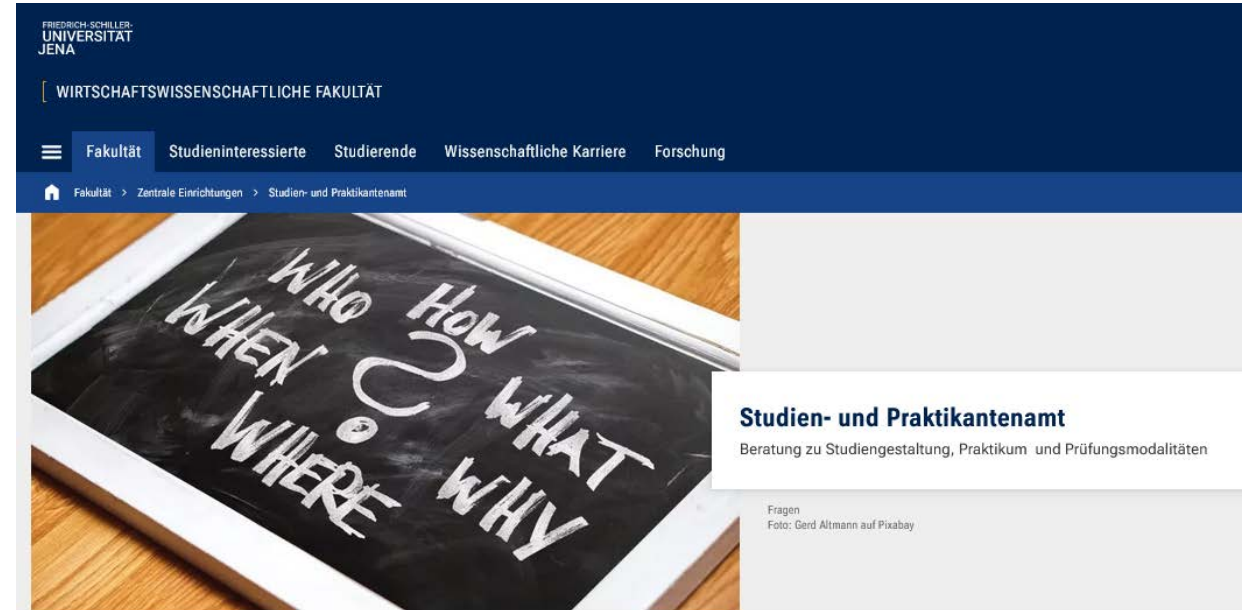
## Studieneinführungsveranstaltung Wintersemester – Teil B

**B.Sc. Wirtschaftswissenschaften**



# Vorabbemerkungen

- In dieser Informationsveranstaltung werden Ihnen erste Hinweise zum Studienablauf, zur Studienorganisation und zu den Prüfungsmodalitäten etc. gegeben, aber...
- dies **entbindet nicht** von der **Pflicht**, sich **selbständig** und **regelmäßig** zu informieren (z.B. die Prüfungs- und Studienordnung, den Modulkatalog sowie Hinweise auf der Homepage der Fakultät zu lesen und ggf. bei der Studienberatung nachzufragen)
- Präsentationsfolien:
  - [Fakultätswebseite](#) → [Zentrale Einrichtungen](#) → [Studien- und Praktikantenamt](#) → [Informationsveranstaltungen und -materialien](#)
- Folien sind beständig und werden gepflegt



Sie haben Fragen zu Ihrem Studium, zur Modulwahl, zum Studienprofil, zum Vorlesungsverzeichnis, zum Praktikum, zu Prüfungsangelegenheiten? Wir nehmen Ihre Sorgen und Ängste ernst. Kommen Sie gern zur Sprechstunde (ohne vorherige Terminabsprache) im Büro vorbei oder vereinbaren Sie einen individuellen Beratungstermin. Wir beraten Sie gern vor Ort im Büro, über Telefon oder auch per Zoom.



# Gliederung

---

## Teil A: Allgemeine Informationen

- Allgemeine Orientierungshilfen/Informationen
- Wirtschaftswissenschaftliche Fakultät
- Begrifflichkeiten zum Studium
- Prüfungen
- Informationsquellen
- Weitere Hinweise

## Teil B: Informationen zum B.Sc. Wirtschaftswissenschaften

- Vorstellung des Studiengangs
- Modulkatalog
- Musterstudienplan
- Stundenplan 1. Fachsemester
- Pflichtfremdsprache
- Praktikum
- Weitere Informationsveranstaltungen
- Übersicht Ansprechpartner\*innen
- Häufige Fragen

# Gliederung

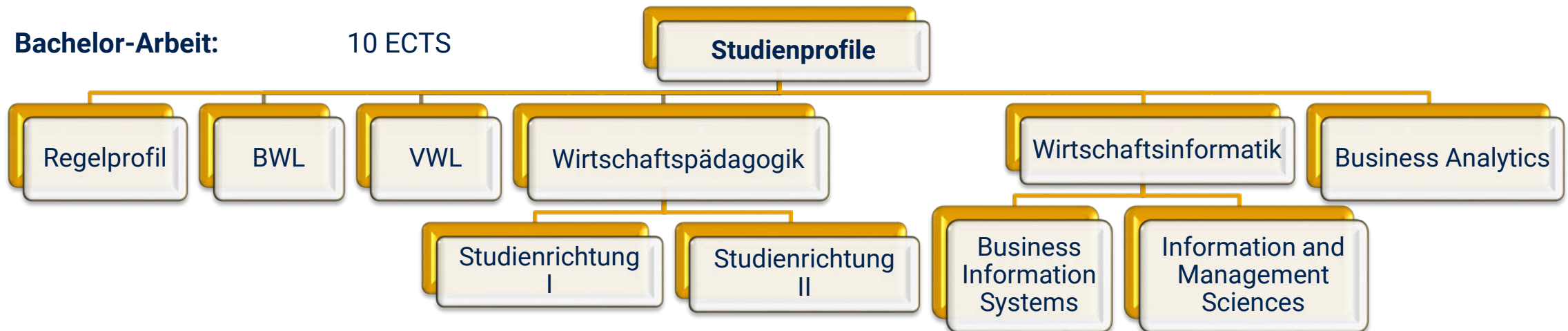
---

## Teil B: Informationen zum B.Sc. Wirtschaftswissenschaften

- **Vorstellung des Studiengangs**
  - Studienstruktur
  - Studienprofile
- Modulkatalog
- Musterstudienplan
- Stundenplan 1. Fachsemester
- Pflichtfremdsprache
- Praktikum
- Weitere Informationsveranstaltungen
- Übersicht Ansprechpartner\*innen
- Häufige Fragen

## Vorstellung des Studiengangs: *Studienstruktur*

<b>Studiengang:</b>	B. Sc. Wirtschaftswissenschaften (180 ECTS)	
<b>Abschluss:</b>	Bachelor of Science	
<b>Regelstudienzeit:</b>	6 Semester (3 Jahre)	
<b>Module:</b>	Pflichtmodule (Basismodule) Wahlpflichtmodule (Vertiefungsmodule) Seminar	170 ECTS
<b>Bachelor-Arbeit:</b>	10 ECTS	



<https://www.wiwi.uni-jena.de/studierende/bachelor/b-sc-wirtschaftswissenschaften>

## Vorstellung des Studiengangs: *Studienprofile*

Regelprofil	Betriebswirtschaftslehre (BWL)	Volkswirtschaftslehre (VWL)
<ul style="list-style-type: none"> <li>• <b>generalistische Ausbildung</b> in den klassischen Bereich der BWL und VWL sowie der Wirtschaftsinformatik und Methodenlehre</li> </ul>	<ul style="list-style-type: none"> <li>• Fokus auf <b>betriebliche Prozesse</b> (z.B. Planung, Logistik, Marketing, rechnerische Darstellungen von Entscheidungen und Handlungen)</li> <li>• trotzdem: solide Grundausbildung in der Breite der Wirtschaftswissenschaften und Methodenlehre</li> </ul>	<ul style="list-style-type: none"> <li>• Fokus auf gesamtwirtschaftliche Zusammenhänge, z.B. die <b>Funktionsweise</b> von Wirtschaftssystemen und deren <b>Analyse</b></li> <li>• trotzdem: solide Grundausbildung in der Breite der Wirtschaftswissenschaften und Methodenlehre</li> </ul>
<p>Sie <b>können</b> einen Studienschwerpunkt aus der BWL <b>oder</b> der VWL wählen, Sie müssen aber nicht.</p>	<p>Sie <b>müssen</b> ein Studienschwerpunkt aus der <b>BWL</b> wählen.</p>	<p>Sie <b>müssen</b> ein Studienschwerpunkt aus der <b>VWL</b> wählen.</p>

<https://www.wiwi.uni-jena.de/studierende/bachelor/b-sc-wirtschaftswissenschaften>

## Vorstellung des Studiengangs: Studienprofile

Wirtschaftspädagogik	
Studienrichtung I	Studienrichtung II
<ul style="list-style-type: none"><li>• Fokus auf dem beruflichen Schulwesen und dem betrieblichen Bildungs- und Personalwesen</li></ul>	<ul style="list-style-type: none"><li>• Fokus auf eine Lehrtätigkeit an berufsbildenden Schulen im Freistaat Thüringen (mit M.Ed. Wirtschaftspädagogik!)</li><li>• mögl. Unterrichtsfächer gem. §8c Abs. 6 StO: Deutsch, Englisch, Ethik, Evangelische Religionslehre, Französisch, Informatik, Mathematik, Sozialkunde, Spanisch und Sportwissenschaft</li></ul>

→ Bei speziellen Fragen wenden Sie sich direkt an den Lehrstuhl für Wirtschaftspädagogik (Falko Schmidt)

<https://www.wiwi.uni-jena.de/studierende/bachelor/b-sc-wirtschaftswissenschaften>

## Vorstellung des Studiengangs: Studienprofile

Wirtschaftsinformatik	
Business Information Systems (BIS)	Information and Management Sciences (IMS)
Sie lernen moderne Informations- und Kommunikationstechnologien zur Lösung betrieblicher Probleme einzusetzen und spezialisierte Anwendungssoftware zur Entscheidungsunterstützung zu entwickeln.	Sie lernen wie zukunftssträchtige Strategien entwickelt werden, um beispielsweise wirtschaftliche Prozesse in Unternehmen zu optimieren oder betriebliche Anwendungsprobleme mit computergestützten Programmen zu lösen.

<https://www.wiwi.uni-jena.de/studierende/bachelor/b-sc-wirtschaftswissenschaften>



## Vorstellung des Studiengangs: Studienprofile

### **Business Analytics**

im Vordergrund stehen Problem- und Datenanalyse sowie die Optimierung von komplexen betriebswirtschaftlichen Entscheidungsmodellen mittels modernster Technologien

(→ Zusammenspiel von BWL, Mathematik und Informatik)

### **Spezialisierungen:**

#### **Optimierung**

(→ verstärkter Fokus auf Operations Research und mathematische Optimierung)

#### **Stochastik**

(→ verstärkter Fokus auf Statistik und mathematische Stochastik)

<https://www.wiwi.uni-jena.de/studierende/bachelor/b-sc-wirtschaftswissenschaften>

# Gliederung

---

## Teil B: Informationen zum B.Sc. Wirtschaftswissenschaften

- Vorstellung des Studiengangs
- **Modulkatalog**
- Musterstudienplan
- Stundenplan 1. Fachsemester
- Pflichtfremdsprache
- Praktikum
- Weitere Informationsveranstaltungen
- Übersicht Ansprechpartner\*innen
- Häufige Fragen

# Modulkatalog

## Modulkataloge des B.Sc. Wirtschaftswissenschaften

- [Regelprofil](#)
- [BWL](#)
- [VWL](#)
- [Wipäd I](#)
- [Wipäd II](#)
- [BIS](#)
- [IMS](#)
- [Business Analytics](#)

**Friedolin**  
Studienverwaltung im Internet

**FRIEDRICH-SCHILLER-UNIVERSITÄT JENA**

Anmelden Semester: SoSe 2024

**Startseite**  
Vorlesungsverzeichnis  
Modulkataloge  
Einrichtungen  
Personen  
Räume und Gebäude  
Termine  
Heutige Veranstaltungen  
Ausfallende Veranstaltungen

**Modulkataloge**

**Wichtige Informationen**  
Modulbeschreibungen können nur zu den bereits in Friedolin abgebildeten Studiengängen zur Verfügung gestellt werden. Die Verfügbarkeit der einzelnen Fächer richtet sich nach dem aktuellen Stand der Einführungsarbeiten.  
Auskunft gibt Ihnen gerne das zuständige Prüfungsamt.

**PDF-Versionen**  
Bereits in Friedolin abgebildete Modulkataloge und empfohlene Musterstudienpläne stehen als PDF-Versionen zur Verfügung. Eine [Liste aller Dateien](#) finden Sie hier (für englischsprachige Studiengänge schalten Sie bitte im blauen Balken über das Flaggen-Icon auf Englisch um).

?? Hilfe-Center

► Oberste Ebene ► Module für Abschluss: 82 Bachelor of Science ► Studiengang: Wirtschaftswissenschaften (184)

Bitte wählen Sie aus:

- Studiengang: Wirtschaftswissenschaften (184)
  - Vertiefung: [Business Analytics](#) Fachkennzeichen: H PO-Version: 2008
  - Vertiefung: [Business Inform. Systems](#) Fachkennzeichen: H PO-Version: 2008
  - Vertiefung: [Betriebswirtschaftslehre](#) Fachkennzeichen: H PO-Version: 2008
  - Vertiefung: [Inform. a. Manag. Sciences](#) Fachkennzeichen: H PO-Version: 2008
  - Vertiefung: [Regelprofil](#) Fachkennzeichen: H PO-Version: 2008
  - Vertiefung: [Volkswirtschaftslehre](#) Fachkennzeichen: H PO-Version: 2008
  - Vertiefung: [Wirtschaftspädagogik I](#) Fachkennzeichen: H PO-Version: 2008
  - Vertiefung: [Wirtschaftspädagogik II](#) Fachkennzeichen: H PO-Version: 2008
  - [Fachkennzeichen: H PO-Version: 2008](#)

# Modulkatalog

Bsp.: Modulbeschreibung

BW 10.1 Basismodul Operations Management

Modul BW 10.1 Basismodul Operations Management	
Modulcode	BW 10.1
Modultitel (deutsch)	Basismodul Operations Management
Modultitel (englisch)	Basic Module Operations Management
Modul-Verantwortliche/r	Professor Dr. Nils Boysen
Voraussetzung für die Zulassung zum Modul	keine
Empfohlene bzw. erwartete Vorkenntnisse	
Verwendbarkeit (Voraussetzung wofür)	BW10.2 Vertiefungsmodul Operations Management, BW10.3 Seminar Operations Management
Art des Moduls (Pflicht-, Wahlpflicht- oder Wahlmodul)	im Studiengang Wirtschaftswissenschaften (B.Sc.): Pflichtmodul in den Studiengängen Wirtschaftswissenschaften (B.A.), im Studiengang 030 B.A. Interkulturelle Wirtschaftskommunikation Ergänzungsfach, LA Gym Wirtschaftslehre/Recht: Wahlpflichtmodul B.Sc. Ernährungswissenschaften: Wahlpflichtmodul
Häufigkeit des Angebots (Modultumus)	jedes 2. Semester (ab Wintersemester)
Dauer des Moduls	1 Semester
Zusammensetzung des Moduls / Lehrformen (V, Ü, S, Praktikum, ...)	3 SWS VL, 1 SWS Ü
Leistungspunkte (ECTS credits)	6 LP
Arbeitsaufwand (work load) in:	180 h
- Präsenzstunden	60 h
- Selbststudium	120 h
(einschl. Prüfungsvorbereitungen)	
Inhalte	Operations Management in Sachgüter- und Dienstleistungsprozessen; Einführung in die Produkt- und Programmgestaltung; Einführung in die Beschaffung und Materialwirtschaft; Grundlagen in Logistik und Supply Chain Management
Lern- und Qualifikationsziele	Verständnis für grundlegende Ansätze zur produktionswirtschaftlichen und logistischen Gestaltung von Unternehmen; Kenntnis der elementaren Analyse- und Lösungsinstrumente des Operations Management
Voraussetzung für die Zulassung zur Modulprüfung	keine
Voraussetzung für die Vergabe von Leistungspunkten (Prüfungsform)	60-minütige Klausur (100 %)
Zusätzliche Informationen zum Modul	
Empfohlene Literatur	Domschke, Wolfgang und Scholl, Armin: Grundlagen der Betriebswirtschaftslehre, Berlin (in der aktuellen Auflage)

# Gliederung

---

## Teil B: Informationen zum B.Sc. Wirtschaftswissenschaften

- Vorstellung des Studiengangs
- Modulkatalog
- **Musterstudienplan**
- Stundenplan 1. Fachsemester
- Pflichtfremdsprache
- Praktikum
- Weitere Informationsveranstaltungen
- Übersicht Ansprechpartner\*innen
- Häufige Fragen zum B.Sc. Wirtschaftswissenschaften



# Musterstudienplan – Studienprofil *Regelprofil*

**Änderung(en) von Modultiteln:**  
 BW31.1 BM Enterprise Resource Planning  
 BW12.2 BM Corporate Finance

1. Semester (SoSe)	2. Semester (WiSe)	3. Semester (SoSe)	4. Semester (WiSe)	5. Semester (SoSe)	6. Semester (WiSe)
BW13.1 BM Organisation, Führung und Human Resource Management (6 LP) 3V + 1Ü	BW15.1 BM Buchführung (3 LP) 2V + 2Ü	BW22.1 BM Markt, Wettbewerb, Regulierung (5 LP) 2V + 1Ü	BW11.1 BM Grundlagen des Marketing-Management (6 LP) 2V + 2Ü	BW12.2 BM Investition, Finanzierung, Kapitalmarkt (6 LP) 3V + 1Ü	BW31.1 BM Integrierte Informationsverarbeitung (4 LP) 1V + 2Ü
BW16.1 BM Management (6 LP) 3V + 1Ü	BW36.4 BM Grundlagen und Perspektiven des wirtschaftswissenschaftlichen Studiums (3 LP) 1V + 1Ü	BW14.1 BM Steuern/Wirtschaftsprüfung (6 LP) 3V + 1Ü	BW17.1 BM Planung und Entscheidung (6 LP) 3V + 1Ü	VM II <sup>3)</sup> (6 LP) 2V + 2Ü	VM IV <sup>3)</sup> (6 LP) 2V + 2Ü
BW31.2 BM Einführung i. die Wirtschaftsinformatik (6 LP) 2V + 2Ü	BW10.1 BM Operations Management <sup>2)</sup> (6 LP) 3V + 1Ü	BW36.1 BM Recht A (4 LP) 4V	BW36.1 BM Recht B (2 LP) 2V	VM III <sup>3)</sup> (6 LP) 2V + 2Ü	BW38 Bachelorarbeit (10 LP)
BW30.1 BM Statistik (6 LP) 2V + 2Ü <sup>1)</sup>	BW23.1 BM Einführung i. die Volkswirtschaftslehre (5 LP) 3V + 1Ü	BW21.1 BM Makroökonomik (5 LP) 3V + 1Ü	BW25.1 BM Grundlagen der Wirtschaftspolitik (5 LP) 2V + 2Ü	BW36.3 BM Fremdsprachen (3 LP) 2Ü	BW36.3 BM Fremdsprachen (3 LP) 2Ü
BW12.1 BM Mathematik B <sup>1)</sup> (3 LP) 2V + 1Ü	BW12.1 BM Mathematik A <sup>2)</sup> (3 LP) 2V + 1Ü	VM I <sup>3)</sup> (6 LP) 2V + 2Ü	BW23.2 BM Finanzwissenschaft (5 LP) 2V + 1Ü	Seminar (6 LP) 2S	
	BW15.2 BM Rechnungslegung und Controlling (6 LP) 3V + 1Ü		BW24.1 BM Empirische und Experimentelle Wirtschaftsforschung (6 LP) 2V + 2Ü		
	BW20.1 BM Mikroökonomik <sup>2)</sup> (5 LP) 3V + 1Ü				
BW37 BM Berufsfeldqualifizierende Lehrinhalte (16 LP)					

# Musterstudienplan – Studienprofil *Regelprofil*

BM...	Basismodul
VM...	Vertiefungsmodul
2V...	2 SWS Vorlesung
1Ü...	1 SWS Übung
2S...	2 SWS Seminar
SWS...	Semesterwochenstunden
1 SWS...	14 Stunden (SoSe) / 15 Stunden (WiSe)

- 1) **Pflichtklausuren** am Ende des 1. Semesters
- 2) **Pflichtklausuren** am Ende des 2. Semesters
- 3) Wahl eines VM gemäß § 6 der Studienordnung: VM sind **frei wählbar**; es kann ein BWL- oder VWL-orientierter Studienschwerpunkt belegt werden → siehe [Friedolin](#)

Das **Seminar** kann frei gewählt werden (das entsprechende VM sollte aber vorher belegt worden sein); bei einer Schwerpunktorientierung muss das Seminar jedoch im Schwerpunkt belegt werden

# Musterstudienplan – Studienprofil *BWL*

**Änderung(en) von Modultiteln:**  
 BW31.1 BM Enterprise Resource Planning  
 BW12.2 BM Corporate Finance

1. Semester (SoSe)	2. Semester (WiSe)	3. Semester (SoSe)	4. Semester (WiSe)	5. Semester (SoSe)	6. Semester (WiSe)
BW13.1 BM Organisation, Führung und Human Resource Management (6 LP) 3V + 1Ü	BW15.1 BM Buchführung (3 LP) 2V + 2Ü	BW22.1 BM Markt, Wettbewerb, Regulierung <sup>3)</sup> (5 LP) 2V + 1Ü	BW11.1 BM Grundlagen des Marketing-Management (6 LP) 2V + 2Ü	BW12.2 BM Investition, Finanzierung, Kapitalmarkt (6 LP) 3V + 1Ü	BW31.1 BM Integrierte Informationsverarbeitung (4 LP) 1V + 2Ü
BW16.1 BM Management (6 LP) 3V + 1Ü	BW36.4 BM Grundlagen und Perspektiven des wirtschaftswissenschaftlichen Studiums (3 LP) 1V + 1Ü	VM I <sup>4)</sup> (6 LP) 2V + 2Ü	BW17.1 BM Planung und Entscheidung (6 LP) 3V + 1Ü	VM III <sup>4)</sup> (6 LP) 2V + 2Ü	VM V <sup>4)</sup> (6 LP) 2V + 2Ü
BW31.2 BM Einführung i. die Wirtschaftsinformatik (6 LP) 2V + 2Ü	BW10.1 BM Operations Management <sup>2)</sup> (6 LP) 3V + 1Ü	BW36.1 BM Recht A (4 LP) 4V	BW36.1 BM Recht B (2 LP) 2V	VM IV <sup>4)</sup> (6 LP) 2V + 2Ü	BW38 Bachelorarbeit (10 LP)
BW30.1 BM Statistik (6 LP) 2V + 2Ü <sup>1)</sup>	BW23.1 BM Einführung i. die Volkswirtschaftslehre (5 LP) 3V + 1Ü	VM II <sup>4)</sup> (6 LP) 2V + 2Ü	BW36.3 BM Fremdsprachen (3 LP) 2Ü	BW36.3 BM Fremdsprachen (3 LP) 2Ü	
BW12.1 BM Mathematik B <sup>1)</sup> (3 LP) 2V + 1Ü	BW12.1 BM Mathematik A <sup>2)</sup> (3 LP) 2V + 1Ü	BW21.1 BM Makroökonomik <sup>3)</sup> (5 LP) 3V + 1Ü	VM VI <sup>4)</sup> (6 LP) 2V + 2Ü	Seminar (6 LP) 2S	
	BW15.2 BM Rechnungslegung und Controlling (6 LP) 3V + 1Ü	BW14.1 BM Steuern/Wirtschaftsprüfung (6 LP) 3V + 1Ü	BW24.1 BM Empirische und Experimentelle Wirtschaftsforschung (6 LP) 2V + 2Ü		
	BW20.1 BM Mikroökonomik <sup>2)</sup> (5 LP) 3V + 1Ü				
BW37.2 BM Berufsfeldqualifizierende Lehrinhalte (14 LP)					

# Musterstudienplan – Studienprofil *BWL*

BM...	Basismodul
VM...	Vertiefungsmodul
2V...	2 SWS Vorlesung
1Ü...	1 SWS Übung
2S...	2 SWS Seminar
SWS...	Semesterwochenstunden
1 SWS...	14 Stunden (SoSe) / 15 Stunden (WiSe)

- 1) **Pflichtklausuren** am Ende des 1. Semesters
- 2) **Pflichtklausuren** am Ende des 2. Semesters
- 3) **Wahl von 2 aus 4 Basismodulen** gemäß §8a Abs. 1 der StO (oder BW23.2 BM Finanzierung im WiSe, BW25.1 BM Grundlagen der Wirtschaftspolitik im WiSe)
- 4) Wahl eines VM gemäß § 8a Abs. 2 der Studienordnung: → **es muss ein Studienschwerpunkt gewählt werden** → siehe [Friedolin](#)

Das **Seminar** muss im Studienschwerpunkt absolviert werden

# Musterstudienplan – Studienprofil *BWL*

## **BWL-Schwerpunkte:**

- 1) Accounting, Taxation and Capital Markets
- 2) Decision and Risk
- 3) International Management
- 4) Strategy, Management and Marketing
- 5) Supply Chain Management
- 6) Wirtschaftsinformatik

weiterführende  
Informationen gibt es dann  
in der  
Informationsveranstaltung  
zum Studienablauf ab dem  
3. Semester

Der Schwerpunkt ergibt sich aus der Belegung von 4 Vertiefungsmodulen, die zum Schwerpunkt gehören, und einem dazugehörigen Seminar.



**Änderung(en) von Modultiteln:**  
 BW31.1 BM Enterprise Resource Planning  
 BW12.2 BM Corporate Finance

# Musterstudienplan – Studienprofil VWL

1. Semester (SoSe)	2. Semester (WiSe)	3. Semester (SoSe)	4. Semester (WiSe)	5. Semester (SoSe)	6. Semester (WiSe)
BW36.1 BM Recht A (4 LP) 4V	BW36.1 BM Recht B (2 LP) 2V	BW12.2 BM Investition, Finanzierung, Kapitalmarkt (6 LP) 3V + 1Ü	BW23.2 BM Finanzwis- senschaft (5 LP) 2V + 1Ü	Seminar (6 LP) 2S	BW31.1 BM Integrierte In- formationsverarbeitung (4 LP) 1V + 2Ü
BW16.1 BM Management (6 LP) 3V + 1Ü <sup>3)</sup>	BW15.1 BM Buchführung (3 LP) 2V + 2Ü	BW13.1 BM Organisation, Führung und Human Resource Management (6 LP) 3V + 1Ü <sup>3)</sup>	BW17.1 BM Planung und Entscheidung (6 LP) 3V + 1Ü	VM IV <sup>4)</sup> (6 LP) 2V + 2Ü	
BW31.2 BM Einführung i. die Wirtschaftsinformatik (6 LP) 2V + 2Ü	BW10.1 BM Operations Management <sup>2)</sup> (6 LP) 3V + 1Ü	BW22.1 BM Markt, Wettbewerb, Regu- lierung (5 LP) 2V + 1Ü	BW36.4 BM Grundlagen und Perspektiven des wirt- schaftswissenschaftlichen Studiums (3 LP) 1V + 1Ü	VM V <sup>4)</sup> (6 LP) 2V + 2Ü	BW38 Bachelorarbeit (10 LP)
BW21.1 BM Makroökonomik (5 LP) 3V + 1Ü	BW23.1 BM Einführung i. die Volkswirtschaftslehre (5 LP) 3V + 1Ü	VM I <sup>4)</sup> (6 LP) 2V + 2Ü	BW25.1 BM Grundlagen der Wirtschaftspolitik (5 LP) 2V + 2Ü	BW36.3 BM Fremdsprachen (3 LP) 2Ü	BW36.3 BM Fremdsprachen (3 LP) 2Ü
BW12.1 BM Mathematik B <sup>1)</sup> (3 LP) 2V + 1Ü	BW12.1 BM Mathematik A <sup>2)</sup> (3 LP) 2V + 1Ü	VM II <sup>4)</sup> (6 LP) 2V + 2Ü	VM III <sup>4)</sup> (6 LP) 2V + 2Ü	VM VI <sup>4)</sup> (6 LP) 2V + 2Ü	
BW30.1 BM Statistik (6 LP) 2V + 2Ü <sup>1)</sup>	BW24.1 BM Empirische und Experimentelle Wirtschaftsforschung (6 LP) 2V + 2Ü		BW15.2 BM Rechnungsle- gung und Controlling (6 LP) 3V + 1Ü		
	BW20.1 BM Mikroökonomik <sup>2)</sup> (5 LP) 3V + 1Ü				
BW37.2 BM Berufsfeldqualifizierende Lehrinhalte (16 LP)					

# Musterstudienplan – Studienprofil VWL

BM...	Basismodul
VM...	Vertiefungsmodul
2V...	2 SWS Vorlesung
1Ü...	1 SWS Übung
2S...	2 SWS Seminar
SWS...	Semesterwochenstunden
1 SWS...	14 Stunden (SoSe) / 15 Stunden (WiSe)

- 1) **Pflichtklausuren** am Ende des 1. Semesters
- 2) **Pflichtklausuren** am Ende des 2. Semesters
- 3) **Wahl von 2 aus 4 Basismodulen** gemäß §8b Abs. 1 der StO (oder BW14.1 Steuern/Wirtschaftsprüfung im SoSe oder BW16.1 BM Management im SoSe)
- 4) Wahl eines VM gemäß § 8b Abs. 2 der Studienordnung: → **es muss ein Studienschwerpunkt gewählt werden** → siehe [Friedolin](#)

# Musterstudienplan – Studienprofil VWL

## **VWL-Schwerpunkte:**

- 1) Economics, Strategy and Institutions
- 2) Innovation and Change
- 3) Public Economics
- 4) World Economy

weiterführende  
Informationen gibt es in  
der  
Informationsveranstaltung  
zum Studienablauf ab dem  
3. Semester

Der Schwerpunkt ergibt sich aus der Belegung von 4 Vertiefungsmodulen, die zum Schwerpunkt gehören, und einem dazugehörigen Seminar.

**Änderung(en) von Modultiteln:**  
 BW31.1 BM Enterprise Resource Planning  
 BW12.2 BM Corporate Finance

# Musterstudienplan – Studienprofil *Wirtschaftspädagogik I*

1. Semester (SoSe)	2. Semester (WiSe)	3. Semester (SoSe)	4. Semester (WiSe)	5. 6. Semester (WiSe)	1. Semester (SoSe)
Erz 2a Pädagogische und psychologische Grundlagen des Lernens (5 LP) 2V	BW15.1 BM Buchführung (3 LP) 2V + 2Ü	BW35.2 BM Einführung in das berufliche Bildungsmanagement (3 LP) 2V	BW35.3 BM Einführung in die Wirtschaftsdidaktik (5 LP) (2V + 1Ü/T)	BW35.2 BM Einführung in das berufliche <u>Bildungsmanagement</u> (2 LP) 2Ü/T	BW31.1 BM Integrierte <u>Informationsverarbeitung</u> (4 LP) 1V + 2Ü
BW31.2 BM Einführung i. die Wirtschaftsinformatik (6 LP) 2V + 2Ü	BW35.1 BM Grundlagen der Wirtschaftspädagogik <sup>2)</sup> (5 LP) 2V + 1Ü/T	BM VWL I <sup>4)</sup> (5 LP)	BM VWL II <sup>4)</sup> (5 LP)	BM BWL IV <sup>3)</sup> (6 LP)	VM BWL III <sup>5)</sup> (6 LP)
BM BWL I <sup>3)</sup> (6 LP)	BW10.1 BM Operations Management <sup>2)</sup> (6 LP) 3V + 1Ü	BW36.1 BM <u>Recht A</u> (4 LP) 4V	BW36.1 BM <u>Recht B</u> (2 LP) 2V	VM BWL I <sup>5)</sup> (6 LP)	VM BWL IV <sup>5)</sup> (6 LP)
BW12.1 BM Mathematik B <sup>1)</sup> (3 LP) 2V + 1Ü	BW23.1 BM Einführung i. die Volkswirtschaftslehre (5 LP) 3V + 1Ü	BW35.5 Seminar Betriebspraktische Studien I (A) (3 LP)	BW36.3 BM Fremdsprachen (3 LP) 2Ü	BW36.3 BM Fremdsprachen (3 LP) 2Ü	BW38 <u>Bachelorarbeit</u> (10 LP)
BW21.1 BM <u>Makroökonomik</u> (5 LP) 3V + 1Ü	BW12.1 BM <u>Mathematik A</u> <sup>2)</sup> (3 LP) 2V + 1Ü	BM BWL II <sup>3)</sup> (6 LP)	BW15.2 BM <u>Rechnungslegung und Controlling</u> (6 LP) 3V + 1Ü	BWL-Seminar (6 LP) 2S	
BW30.1 BM Statistik (6 LP) 2V + 2Ü <sup>1)</sup>	BW20.1 BM Mikroökonomik <sup>2)</sup> (5 LP) 3V + 1Ü	BM BWL III <sup>3)</sup> (6 LP)	BW35.4 BM Grundlagen empirischer <u>wirtschaftspädagogischer</u> Forschung (6 LP) (Seminar)	VM BWL II <sup>5)</sup> (6 LP)	
			BW35.6 Seminar <u>Schulpraktische Studien I (A)</u> (3 LP)		
		BW35.5 Betriebspraktische Studien I (B) (5 LP) <i>(4 Wo. Betriebspraktikum in Semesterferien)</i>	BW35.6 Seminar <u>Schulpraktische Studien I (S)</u> (5 LP) <i>(4 Wo. Schulpraktikum in Semesterferien)</i>		

# Musterstudienplan – Studienprofil *Wirtschaftspädagogik I*

BM...	Basismodul
VM...	Vertiefungsmodul
2V...	2 SWS Vorlesung
1Ü...	1 SWS Übung
2S...	2 SWS Seminar
SWS...	Semesterwochenstunden
1 SWS...	14 Stunden (SoSe) / 15 Stunden (WiSe)

- 1) **Pflichtklausuren** am Ende des 1. Semesters
  - 2) **Pflichtklausuren** am Ende des 2. Semesters
  - 3) **Wahl von 4 aus 6 Basismodulen:** BW11.1, BW12.2, BW13.1, BW14.1, BW16.1, BW17.1
  - 4) **Wahl von 2 aus 4 BM:** BW24.1, BW23.2, BW22.1, BW25.1
  - 5) Wahl von 4 VM gemäß § 8c der Studienordnung (BW10.2, BW11.2, BW12.3, BW13.2, BW14.2, BW14.5, BW15.3, BW16.2, BW17.2, BW18.1)
- Überblick in [Friedolin](#)

weiterführende  
Informationen gibt es in der  
Informationsveranstaltung  
zum Studienablauf ab dem  
3. Semester



**Änderung(en) von Modultiteln:**  
 BW31.1 BM Enterprise Resource Planning  
 BW12.2 BM Corporate Finance

# Musterstudienplan – Studienprofil *Wirtschaftspädagogik II*

1. Semester (SoSe)	2. Semester (WiSe)	3. Semester (SoSe)	4. Semester (WiSe)	5. 6. Semester (WiSe)	1. Semester (SoSe)
Erz 2a Pädagogische und psychologische Grundlagen des Lernens (5 LP) 2V	BW15.1 BM Buchführung (3 LP) 2V + 2Ü	BW35.2 BM Einführung in das berufliche <u>Bildungsmanagement</u> (3 LP) 2V	BW35.3 BM Einführung in die Wirtschaftsdidaktik (5 LP) (2V + 1Ü/T)	BW35.2 BM Einführung in das berufliche <u>Bildungsmanagement</u> (2 LP) 2Ü/T	BW31.1 BM Integrierte <u>Informationsverarbeitung</u> (4 LP) 1V + 2Ü
<u>Unterrichtsfach I</u> (10 LP)	BW35.1 BM Grundlagen der Wirtschaftspädagogik <sup>2)</sup> (5 LP) 2V + 1Ü/T	BW35.5 Seminar Betriebspraktische Studien I (A) (3 LP)	BM BWL II <sup>3)</sup> (6 LP)	BM BWL III <sup>3)</sup> (6 LP)	<u>Unterrichtsfach IV</u> (10 LP)
BM BWL I <sup>3)</sup> (6 LP)	BW10.1 BM Operations Management <sup>2)</sup> (6 LP) 3V + 1Ü	BW36.1 BM <u>Recht A</u> (4 LP) 4V	BW36.1 BM <u>Recht B</u> (2 LP) 2V	BM BWL IV <sup>3)</sup> (6 LP)	BW38 <u>Bachelorarbeit</u> (10 LP)
BW30.1 BM Statistik (6 LP) 2V + 2Ü <sup>1)</sup>	BW23.1 BM Einführung i. die Volkswirtschaftslehre (5 LP) 3V + 1Ü	BW31.2 BM Einführung i. die Wirtschaftsinformatik (6 LP) 2V + 2Ü	BW36.3 BM Fremdsprachen (3 LP) 2Ü	BW36.3 BM Fremdsprachen (3 LP) 2Ü	
BW12.1 BM Mathematik B <sup>1)</sup> (3 LP) 2V + 1Ü	BW12.1 BM <u>Mathematik A</u> <sup>2)</sup> (3 LP) 2V + 1Ü	<u>Unterrichtsfach II</u> (10 LP)	BW15.2 BM <u>Rechnungslegung und Controlling</u> (6 LP) 3V + 1Ü	<u>Unterrichtsfach III</u> (10 LP)	
	BW20.1 BM <u>Mikroökonomik</u> <sup>2)</sup> (5 LP) 3V + 1Ü	BW21.1 BM <u>Makroökonomik</u> (5 LP) 3V + 1Ü	BW35.4 BM Grundlagen empirischer wirtschaftspädagogischer Forschung (6 LP) (Seminar)		
			BW35.6 Seminar <u>Schulpraktische Studien I (A)</u> (3 LP)		
		BW35.5 Betriebspraktische Studien I (B) (5 LP) (4 Wo. Betriebspraktikum in Semesterferien)	BW35.6 Seminar <u>Schulpraktische Studien I (S)</u> (5 LP) (4 Wo. <u>Schulpraktikum</u> in Semesterferien)		

# Musterstudienplan – Studienprofil *Wirtschaftspädagogik II*

BM...	Basismodul
VM...	Vertiefungsmodul
2V...	2 SWS Vorlesung
1Ü...	1 SWS Übung
2S...	2 SWS Seminar
SWS...	Semesterwochenstunden
1 SWS...	14 Stunden (SoSe) / 15 Stunden (WiSe)

- 1) **Pflichtklausuren** am Ende des 1. Semesters
- 2) **Pflichtklausuren** am Ende des 2. Semesters
- 3) **Wahl von 4 aus 6 Basismodulen:** BW11.1, BW12.2, BW13.1, BW14.1, BW16.1, BW17.1

**Unterrichtsfächer:** Deutsch, Englisch, Ethik, Evangelische Religionslehre, Französisch, Informatik, Mathematik, Sozialkunde, Spanisch und Sportwissenschaft

→ Überblick in [Friedolin](#)

**Änderung(en) von Modultiteln:**  
 BW31.1: BM Enterprise Resource Planning  
 BW31.3: VM Einf. in die Datenbanken  
 BW31.4 VM Digital Business Models  
 BW12.2 BM Corporate Finance  
 BW31.7 VM Business Analytics

# Musterstudienplan – Studienprofil *Business Information Systems (Winfo)*

1. Semester (SoSe)	2. Semester (WiSe)	3. Semester (SoSe)	4. Semester (WiSe)	5. Semester (SoSe)	6. Semester (WiSe)
BW31.2 BM Einführung i. die Wirtschaftsinformatik <sup>1)</sup> (6 LP) 2V + 2Ü	BW15.1 BM Buchführung (3 LP) 2V + 2Ü	BW10.2 VM Operations Management <sup>4)</sup> (6 LP) 3V + 1Ü	BW24.1 BM Empirische und Experimentelle Wirtschaftsforschung (6 LP) 2V + 2Ü	BW12.2 BM Investition, Finanzierung, Kapitalmarkt (6 LP) 3V + 1Ü	BW11.1 BM Grundlagen des Marketing-Management (6 LP) 2V + 2Ü
BW30.1 BM Statistik (6 LP) 2V + 2Ü <sup>1)</sup>	BW10.6 VM Einführung in die Programmierung <sup>3)</sup> (6 LP) 2V + 1Ü	BW31.4 VM Software- und IT-Management <sup>4)</sup> (6 LP) 2V + 2Ü	BW17.1 BM Planung und Entscheidung (6 LP) 3V + 1Ü	BW21.1 BM Makroökonomik (5 LP) 3V + 1Ü <i>oder</i> BW20.1 BM Mikroökonomik (5 LP; im WiSe)	BW31.1 BM Integrierte Informationsverarbeitung (4 LP) 1V + 2Ü
BW17.2 VM Management Science <sup>4)</sup> (6 LP) 3V + 2Ü	BW10.1 BM Operations Management <sup>2)</sup> (6 LP) 3V + 1Ü	BW36.1 BM Recht A (4 LP) 4V	BW36.1 BM Recht B (2 LP) 2V	Seminar (6 LP) 2S	BW38 Bachelorarbeit (10 LP)
BW16.1 BM Management (6 LP) 3V + 1Ü	BW23.1 BM Einführung i. die Volkswirtschaftslehre (5 LP) 3V + 1Ü	BW31.5 VM e-commerce <sup>3)</sup> (6 LP) 3V + 1Ü	BW31.8 VM Web-Programmierung <sup>4)</sup> (6 LP) 2V + 2Ü	<b>BW36.3 BM Fremdsprachen (6 LP) 4Ü</b>	
BW12.1 BM Mathematik B <sup>1)</sup> (3 LP) 2V + 1Ü	BW12.1 BM Mathematik A <sup>2)</sup> (3 LP) 2V + 1Ü	BW13.1 BM Organisation, Führung und HRM <i>oder</i> BW14.1 BM Steuern/Wirtschaftsprüfung (6 LP) 3V + 1Ü	BW15.2 BM Rechnungslegung und Controlling (6 LP) 3V + 1Ü	Weiteres Modul nach § 8d Abs. 3 der Studienordnung (6 LP)	
	BW31.3 VM Daten-, Informations-, Wissensmanagement <sup>3)</sup> (6 LP) 2V + 2Ü		BW31.7 VM Data Science in R <sup>4)</sup> (6 LP) 2V + 2Ü		
BW37.1 BM Berufsfeldqualifizierende Lehrinhalte (15 LP)					

# Musterstudienplan – Studienprofil *Business Information Systems (Winfo)*

BM...	Basismodul
VM...	Vertiefungsmodul
2V...	2 SWS Vorlesung
1Ü...	1 SWS Übung
2S...	2 SWS Seminar
SWS...	Semesterwochenstunden
1 SWS...	14 Stunden (SoSe) / 15 Stunden (WiSe)

- 1) **Pflichtklausuren** am Ende des 1. Semesters
- 2) **Pflichtklausuren** am Ende des 2. Semesters
- 3) Die Benennung als VM bezieht sich auf das Regelprofil, es ist aber eine grundlegende Veranstaltung im Bereich der Wirtschaftsinformatik.
- 4) **mögliche Wahl** nach § 8d Abs. 3 der Studienordnung; alternativ können auch benannte Module der Fakultät für Mathematik und Informatik oder andere VM gewählt werden; Umfang mind. 36 LP

weiterführende  
Informationen gibt es in der  
Informationsveranstaltung  
zum Studienablauf ab dem  
3. Semester

→ Überblick in [Friedolin](#)

**Änderung(en) von Modultiteln:**  
 BW12.2 BM Corporate Finance  
 BW31.1: BM Enterprise Resource Planning  
 BW31.3: VM Einf. in die Datenbanken

# Musterstudienplan – Studienprofil *Information and Management Sciences (Winfo)*

1. Semester (SoSe)	2. Semester (WiSe)	3. Semester (SoSe)	4. Semester (WiSe)	5. Semester (SoSe)	6. Semester (WiSe)
Ein weiteres BM gemäß § 8e der Studienordnung <sup>3)</sup> (6 LP)	BW15.1 BM Buchführung (3 LP) 2V + 2Ü	Ein weiteres VM der WiWi Fakultät gemäß § 8e Abs. 2.4 der Studienordnung (6 LP)	BW17.1 BM Planung und Entscheidung (6 LP) 3V + 1Ü	BW12.2 BM Investition, Finanzierung, Kapitalmarkt (6 LP) 3V + 1Ü	BW11.1 BM Grundlagen des Marketing-Management (6 LP) 2V + 2Ü
BW31.2 BM Einführung i. die Wirtschaftsinformatik (6 LP) 2V + 2Ü <sup>1)</sup>	BW10.1 BM Operations Management <sup>2)</sup> (6 LP) 3V + 1Ü	BW31.5 VM e-commerce <sup>4)</sup> (6 LP) 3V + 1Ü	BW15.2 BM Rechnungslegung und Controlling (6 LP) 3V + 1Ü	BW17.2 VM Management Science <sup>4)</sup> (6 LP) 3V + 2Ü	BW31.1 BM Integrierte Informationsverarbeitung (4 LP) 1V + 2Ü
FMI-IN1006 Rechnernetze und Internet-technologien* <sup>1)</sup> (5 LP) 2V + 2Ü	BW23.1 BM Einführung i. die Volkswirtschaftslehre (5 LP) 3V + 1Ü	<b>FMI-IN1004 Intelligente Systeme* (5 LP) 3V + 1Ü</b>	BW36.3 BM Fremdsprachen (3 LP) 2Ü	BW36.3 BM Fremdsprachen (3 LP) 2Ü	BW38 Bachelorarbeit (10 LP)
FMI-IN1001 Algorithmische Grundlagen* (5 LP) 2V + 2Ü	FMI-IN1002 Datenbanken und Informationssysteme* (5 LP) 3V + 1Ü	VM der FMI I* (3 LP)	BW31.3 VM Daten-, Informations-, Wissensmanagement <sup>4)</sup> (6 LP) 2V + 2Ü	Seminar (6 LP) 2S	
BW30.1 BM Statistik (6 LP) 2V + 2Ü <sup>1)</sup>	FMI-IN1008 Strukturiertes Programmieren* (6 LP) 3V + 1Ü	VM der FMI II* (6 LP)	FMI-IN1003 Diskrete Modellierung* (5 LP) 2V + 2Ü	VM der FMI III* (9 LP)	
	FMI-IN1005 Mathematische und logische Grundlagen* <sup>2)</sup> (6 LP) 2V + 2Ü	<b>FMI-IN1013 Softwareentwicklung für Wirtschaftsinformatiker (WISYS)* (5 LP) 2V + 2Ü</b>			
BW37.2 BM Berufsfeldqualifizierende Lehrinhalte (14 LP)					

# Musterstudienplan – Studienprofil *Information and Management Sciences (Winfo)*

BM...	Basismodul
VM...	Vertiefungsmodul
2V...	2 SWS Vorlesung
1Ü...	1 SWS Übung
2S...	2 SWS Seminar
SWS...	Semesterwochenstunden
1 SWS...	14 Stunden (SoSe) / 15 Stunden (WiSe)

- 1) **Pflichtklausuren** am Ende des 1. Semesters
- 2) **Pflichtklausuren** am Ende des 2. Semesters
- 3) **Wahl von 1 aus 9 BM**: BW13.1, BW14.1, BW16.1, BW20.1, BW21.1, BW22.1, BW23.2, BW24.1, BW25.1

\* Veranstaltung liegt in Verantwortung der Fakultät für Mathematik und Informatik (FMI)

→ Überblick in [Friedolin](#)

- FMI-IN1004 wird nicht mehr angeboten → **Empfehlung**: im WiSe dafür „Einf. in die künstliche Intelligenz“ belegen
- auch FMI-IN1013 wird nicht mehr angeboten → **Empfehlung**: FMI-IN0021 Grundlagen der Informations- und Softwaresysteme belegen

weiterführende  
Informationen gibt es in der  
Informationsveranstaltung  
zum Studienablauf ab dem  
3. Semester

**Änderung(en) von Modultiteln:**  
 BW31.3: VM Einf. in die Datenbanken  
 BW30.2 VM Machine Learning: Einführung  
 BW31.1: BM Enterprise Resource Planning

# Musterstudienplan – Studienprofil *Business Analytics* (Schwerpunkt *Optimierung*)

1. Semester (SoSe)	2. Semester (WiSe)	3. Semester (SoSe)	4. Semester (WiSe)	5. Semester (SoSe)	6. Semester (WiSe)
FMI-MA0017 Grundlagen der Analysis <sup>1)</sup> * (6 LP) 4V + 2Ü	BW10.6 VM Einführung in die Programmierung (6 LP) 2V + 1Ü	BW10.2 VM Operations Management (6 LP) 3V + 1Ü (WPI)	BW30.2 VM Angewandte Statistik (6 LP) 2V + 1Ü (WPI)	BW40.1 – BW40.4 Optimierungsprojekt (6 LP) (3-6 LP je nach Bedarf) (WPS)	BW31.1 BM Integrierte Informationsverarbeitung (4 LP) 1V + 2Ü (WPI)
BW17.2 VM Management Science (6 LP) 3V + 2Ü	FMI-MA0022 Lineare Algebra <sup>2)</sup> * (6 LP) 3V + 1Ü	FMI-IN0001 Algorithmen und Datenstrukturen* (9 LP) 4V + 2Ü (WPI)	FMI-IN1003 Diskrete Modellierung (Programmieren mit Python Teil 2)* (5 LP) 2V + 4Ü (WPS)	Wahlmodul WiWi 2 (6 LP) (WPII)	FMI-IN0006 Berechenbarkeit und Komplexität (6 LP) 2V + 2Ü (WPS)
BW31.2 BM Einführung i. die Wirtschaftsinformatik (6 LP) 2V + 2Ü	BW10.1 BM Operations Management <sup>2)</sup> (6 LP) 3V + 1Ü	FMI-MA0642 Einführung in die diskrete Optimierung (6 LP) 3V + 1Ü FMI-MA0644 Einführung in die kontinuierliche Optimierung* A (6 LP) 4V/Ü	FMI-IN1002 Datenbanken und Informationssysteme* (5 LP) 3V + 1Ü (WPI)	BW10.5 Computergestützte Planung und Optimierung (6 LP) 2V + 1Ü (WPS)	BW38 Bachelorarbeit (10 LP)
FMI-IN1001 Algorithmische Grundlagen (Programmieren mit Python Teil 1)* (5 LP) 2V + 4Ü (WPI)	BW17.1 BM Planung und Entscheidung (6 LP) 3V + 1Ü (WPI)	Wahlmodul WiWi 1 (6 LP) (WPII)	FMI-MA0601 Lineare Optimierung* (9 LP) 2V + 2Ü	Wahlmodul WiWi 3 (6 LP) (WPII)	
BW30.1 BM Statistik <sup>1)</sup> (6 LP) 2V + 2Ü	BW31.3 VM Daten-, Informations-, Wissensmanagement (6 LP) 2V + 2Ü (WPI)	FMI-IN0045 Projektmanagement (ASQ)* (3 LP) 2V (WPS)	Seminar (BW10.3, 17.3 oder 31.6) (6 LP) 2S (WPS)	FMI-MA0642 Einführung in die diskrete Optimierung (6 LP) 3V + 1Ü / FMI-MA0644 Einführung in die kontinuierliche Optimierung* B (6 LP) 4V/Ü (WPS)	
29	30	30	31	30	20
BW37.2 BM Berufsfeldqualifizierende Lehrinhalte (10 LP)					



# Musterstudienplan – Studienprofil *Business Analytics* (Schwerpunkt *Optimierung*)

BM...	Basismodul	2S...	2 SWS Seminar
VM...	Vertiefungsmodul	SWS...	Semesterwochenstunden
2V...	2 SWS Vorlesung	1 SWS...	14 / 15 Stunden
1Ü...	1 SWS Übung		

weiterführende  
Informationen gibt es in der  
Informationsveranstaltung  
zum Studienablauf ab dem  
3. Semester

- 1) **Pflicht**klausuren am Ende des 1. Semesters
- 2) **Pflicht**klausuren am Ende des 2. Semesters

\* Veranstaltung liegt in Verantwortung der Fakultät für Mathematik und Informatik (FMI)

**WPI:** Die im Musterstudienplan ausgewiesenen Module stellen eine sinnvolle Auswahl des Angebots im Wahlpflichtbereich I des Grundlagenblocks dar. Andere Kombinationen sind möglich. Insg. müssen mind. 44 LP erreicht werden.

**WPII:** Im Wahlpflichtbereich II des Grundlagenblocks sind mind. 12 LP zu absolvieren. Hier können sämtliche Basis- und Vertiefungsmodul des Modulkatalogs im B.Sc. Wirtschaftswissenschaften gemäß StO §6 belegt werden, die nicht anderweitig eingebracht werden.

**WPS:** Im Wahlpflichtbereich des Schwerpunktes sind mind. 33 LP zu absolvieren, darunter mind. eines der Seminare BW10.3, BW17.3 und BW31.6.

→ Überblick in [Friedolin](#)

**Änderung(en) von Modultiteln:**  
 BW31.3: VM Einf. in die Datenbanken und BW12.2 BM Corporate Finance  
 BW30.2 VM Machine Learning: Einführung und BW31.1: BM Enterprise  
 Resource Planning  
 BW12.3 VM Personal Finance und BW31.7 VM Business Analytics

# Musterstudienplan – Studienprofil *Business Analytics* (Schwerpunkt *Stochastik*)

1. Semester (SoSe)	2. Semester (WiSe)	3. Semester (SoSe)	4. Semester (WiSe)	5. Semester (SoSe)	6. Semester (WiSe)
FMI-MA0017 Grundlagen der Analysis <sup>1)*</sup> (6 LP) 4V + 2Ü	FMI-MA0022 Lineare Algebra <sup>2)*</sup> (6 LP) 3V + 1Ü	BW10.2 VM Operations Management (6 LP) 3V + 1Ü (WPI)	BW30.2 VM Angewandte Statistik (6 LP) 2V + 1Ü (WPI)	Wahlmodul WiWi 1 (6 LP) (WPII)	FMI-IN1002 Datenbanken und Informationssysteme* (5 LP) 3V + 1Ü (WPI)
BW30.1 BM Statistik <sup>1)</sup> (6 LP) 2V + 2Ü	BW10.6 VM Einführung in die Programmierung (6 LP) 2V + 1Ü	BW12.2 BM Investition, Finanzierung, Kapitalmarkt (6 LP) 2V + 2Ü (WPI)	BW30.4 VM Statistische Modelle und Methoden in den Wirtschaftswissenschaften (6 LP) 2V + 2Ü	Wahlmodul WiWi 2 (6 LP) (WPII)	BW31.1 BM Integrierte Informationsverarbeitung (4 LP) 1V + 2Ü (WPI)
BW31.2 BM Einführung i. die Wirtschaftsinformatik (6 LP) 2V + 2Ü	BW10.1 BM Operations Management <sup>2)</sup> (6 LP) 3V + 1Ü	FMI-MA3027 Wahrscheinlichkeitstheorie und Statistik für Lehrstudenten* (6 LP) 3V + 1Ü	BW31.3 VM Daten-, Informations-, Wissensmanagement (6 LP) 2V + 2Ü (WPI)	BW41.1 – BW41.4 Stochastikprojekt (5 LP) (3-6 LP je nach Bedarf) (WPS)	BW38 Bachelorarbeit (10 LP)
FMI-IN1001 Algorithmische Grundlagen (Programmieren mit Python Teil 1)* (5 LP) 2V + 4Ü (WPI)	FMI-MA3029 Elementare Wahrscheinlichkeitstheorie und Statistik* (9 LP) 4V + 2Ü	BW30.3 Seminar Statistik (6 LP) 2S (WPS)	BW12.3 VM Managerial Finance (6LP) 2V + 2Ü (WPS)	FMI-MA0708 Verfahren der Finanz- und Versicherungsmathematik* (6 LP) 4 V/Ü (WPS)	
BW17.2 VM Management Science (6 LP) 3V + 2Ü	BW17.1 BM Planung und Entscheidung (6 LP) 3V + 1Ü (WPI)	FMI-MA3007 Elementare Methoden der Numerischen Mathematik* (6 LP) 2V + 2Ü (WPS)	BW31.7 VM Data Science in R (6 LP) 2V + 2Ü (WPS)	Wahlmodul WiWi 3 (6 LP) (WPII)	
29	33	30	30	29	19
BW37.5 BM Berufsfeldqualifizierende Lehrinhalte (10 LP)					

# Musterstudienplan – Studienprofil *Business Analytics* (Schwerpunkt *Stochastik*)

BM...	Basismodul	2S...	2 SWS Seminar
VM...	Vertiefungsmodul	SWS...	Semesterwochenstunden
2V...	2 SWS Vorlesung	1 SWS...	14 / 15 Stunden
1Ü...	1 SWS Übung		

weiterführende  
Informationen gibt es in der  
Informationsveranstaltung  
zum Studienablauf ab dem  
3. Semester

- 1) **Pflichtklausuren** am Ende des 1. Semesters
- 2) **Pflichtklausuren** am Ende des 2. Semesters

\* **Veranstaltung liegt in Verantwortung der Fakultät für Mathematik und Informatik (FMI)**

**WPI:** Die im Musterstudienplan ausgewiesenen Module stellen eine sinnvolle Auswahl des Angebots im Wahlpflichtbereich I des Grundlagenblocks dar. Andere Kombinationen sind möglich. Insg. müssen mind. 44 LP erreicht werden.

**WP II:** Im Wahlpflichtbereich II des Grundlagenblocks sind mind. 12 LP zu absolvieren. Hier können sämtliche Basis- und Vertiefungsmodul des Modulkatalogs im B.Sc. Wirtschaftswissenschaften gemäß StO §6 belegt werden, die nicht anderweitig eingebracht werden.

**WPS:** Im Wahlpflichtbereich des Schwerpunktes sind mind. 33 LP zu absolvieren, darunter mind. eines der Seminare BW10.3, BW17.3 und BW31.6.

→ Überblick in [Friedolin](#)

# Gliederung

---

## Teil B: Informationen zum B.Sc. Wirtschaftswissenschaften

- Vorstellung des Studiengangs
- Modulkatalog
- Musterstudienplan
- **Stundenplan 1. Fachsemester**
- Pflichtfremdsprache
- Praktikum
- Weitere Informationsveranstaltungen
- Übersicht Ansprechpartner\*innen
- Häufige Fragen

# Stundenplan 1. Fachsemester

## Veranstaltungsformate (siehe Bemerkungsfelder in Friedolin):

- **ONLINE:** Lehrveranstaltung, die ausschließlich online stattfindet und keine Anwesenheit vor Ort ermöglicht bzw. erfordert.
- **PRAESENZ (PRESENCE):** Lehrveranstaltung, die ohne (Video-)Aufzeichnung ausschließlich in Präsenz stattfindet.
- **ONLINE-PLUS:** Lehrveranstaltung, die teilweise online und teilweise in Präsenz ohne (Video-)Aufzeichnung stattfindet.
- **HYBRID:** Lehrveranstaltung, die für eine begrenzte Zahl Teilnehmender in Präsenz stattfindet und live gestreamt und aufgezeichnet wird. Die Gruppengröße für die Teilnahme in Präsenz wird durch das Raumangebot bestimmt.

# Stundenplan 1. Fachsemester – *Regelprofil und BWL* (ohne Tutorien)

Stunde	Montag	Dienstag	Mittwoch	Donnerstag	Freitag
08:00 - 10:00	40919 V/Ü BW30.1 BM Statistik HS 3	40919 V/Ü BW30.1 BM Statistik HS 3			
10:00 - 12:00		40922 V BW31.2 BM Winf Helmholtzweg 5 - HS 4 Physik (JENOPTIK- Hörsaal)	40917 V/Ü BW13.1 BM Organistation, Führung und HRM HS 1	40917 V/Ü BW13.1 BM Organistation, Führung und HRM HS 1	40915 V/Ü BW12.1 BM Mathe B HS 1 <i>14tgl.</i>
12:00 - 14:00				40915 V/Ü BW12.1 BM Mathe B HS 1	40922 <b>Ü2</b> BW31.2 BM Winf PC-Pool (A+B) in der CZ3 <i>Start: 2. VL-Woche</i>
14:00 - 16:00			41596 V/Ü BW16.1 BM Management HS 2	40922 <b>Ü1</b> BW31.2 BM Winf PC-Pool (A+B) in der CZ3 <i>Start: 2. VL-Woche</i>	
16:00 - 18:00		41596 V/Ü BW16.1 BM Management HS 1			

**fett...** eine der  
zwei  
Übungszeiten  
muss gewählt  
werden

**Hinterlegung...**  
Pflichtprüfung  
im 1. FS

# Stundenplan 1. Fachsemester – VWL (ohne Tutorien)

Stunde	Montag	Dienstag	Mittwoch	Donnerstag	Freitag
08:00 - 10:00	40919 V/Ü BW30.1 BM Statistik HS 3	40919 V/Ü BW30.1 BM Statistik HS 3	40913 V/Ü BW21.1 BM Makroökonomik HS 1	40913 V/Ü BW21.1 BM Makroökonomik HS 3, 14tgl.	
10:00 - 12:00		40922 V BW31.2 BM Winf Helmholtzweg 5 - HS 4 Physik (JENOPTIK- Hörsaal)	40917 V/Ü BW13.1 BM Organistation, Führung und HRM HS 1	40917 V/Ü BW13.1 BM Organistation, Führung und HRM HS 1	40915 V/Ü BW12.1 BM Mathe B HS 1 14tgl.
12:00 - 14:00			40918 V BW14.1 BM Steuern/WP HS 5	40915 V/Ü BW12.1 BM Mathe B HS 1	40922 Ü2 BW31.2 BM Winf PC-Pool (A+B) in der CZ3 Start: 2. VL-Woche
14:00 - 16:00	40918 Ü2 BW14.1 BM Steuern/WP SR 113		41596 V/Ü BW16.1 BM Management HS 2	40922 Ü1 BW31.2 BM Winf PC-Pool (A+B) in der CZ3 Start: 2. VL-Woche	50814 V BW36.1 Recht A HS (100) 14:00-17:15 Uhr s.t.
16:00 - 18:00		41596 V/Ü BW16.1 BM Management HS 1		40913 V/Ü BW21.1 BM Makroökonomik HS 3, 14tgl.	

**fett...** eine der  
zwei  
Übungszeiten  
muss gewählt  
werden

Hinterlegung...  
Pflichtprüfung  
im 1. FS

Wahloption<sup>3</sup>



# Stundenplan 1. Fachsemester – *Wipäd I* (ohne Tutorien)

Stunde	Montag	Dienstag	Mittwoch	Donnerstag	Freitag
08:00 - 10:00	40919 V/Ü BW30.1 BM Statistik HS 3	40919 V/Ü BW30.1 BM Statistik HS 3	40913 V/Ü BW21.1 BM Makroökonomik HS 1	40913 V/Ü BW21.1 BM Makroökonomik HS 3, 14tgl.	
10:00 - 12:00		40922 BW31.2 BM Winf Helmholtzweg 5 - HS 4 Physik (JENOPTIK- Hörsaal)	40917 V/Ü BW13.1 BM Organisation, Führung und HRM HS 1	40917 V/Ü BW13.1 BM Organisation, Führung und HRM HS 1	40915 V/Ü BW12.1 BM Mathe B HS 1 14tgl.
12:00 - 14:00			40918 V BW14.1 BM Steuern/WP HS 5	40915 V/Ü BW12.1 BM Mathe B HS 1	40922 Ü2 BW31.2 BM Winf PC-Pool (A+B) in der CZ3 Start: 2. VL-Woche
14:00 - 16:00	40918 Ü2 BW14.1 BM Steuern/WP SR 113		41596 V/Ü BW16.1 BM Management HS 2	40922 Ü1 BW31.2 BM Winf PC-Pool (A+B) in der CZ3 Start: 2. VL-Woche	
16:00 - 18:00	173536 V Erz2a Pädag. und psychol. GL des Lernens HS 1	41596 V/Ü BW16.1 BM Management HS 1		40913 V/Ü BW21.1 BM Makroökonomik HS 3, 14tgl.	

**fett...** eine der  
zwei  
Übungszeiten  
muss gewählt  
werden

Hinterlegung...  
Pflichtprüfung  
im 1. FS

Wahloption<sup>3</sup>

# Stundenplan 1. Fachsemester – *Wipäd II* (ohne Tutorien, ohne Unterrichtsfach)

Stunde	Montag	Dienstag	Mittwoch	Donnerstag	Freitag
08:00 - 10:00	40919 V/Ü BW30.1 BM Statistik HS 3	40919 V/Ü BW30.1 BM Statistik HS 3			
10:00 - 12:00	50651 V/Ü BW12.2 BM Corporate Finance HS 5 <i>Start: 2. VL-Woche</i>	50651 V/Ü BW12.2 BM Corporate Finance HS 5	40917 V/Ü BW13.1 BM Organisation, Führung und HRM HS 1	40917 V/Ü BW13.1 BM Organisation, Führung und HRM HS 1	40915 V/Ü BW12.1 BM Mathe B HS 1 <i>14tgl.</i>
12:00 - 14:00			40918 V BW14.1 BM Steuern/WP HS 5	40915 V/Ü BW12.1 BM Mathe B HS 1	
14:00 - 16:00	40918 Ü2 BW14.1 BM Steuern/WP SR 113		41596 V/Ü BW16.1 BM Management HS 2		
16:00 - 18:00	173536 V Erz2a Pädag. und psychol. GL des Lernens HS 1	41596 V/Ü BW16.1 BM Management HS 1			

Hinterlegung...  
Pflichtprüfung  
im 1. FS

Wahloption<sup>3</sup>

# Stundenplan 1. Fachsemester – BIS (ohne Tutorien)

Stunde	Montag	Dienstag	Mittwoch	Donnerstag	Freitag
08:00 - 10:00	40919 V/Ü BW30.1 BM Statistik HS 3	40919 V/Ü BW30.1 BM Statistik HS 3			
10:00 - 12:00		40922 V BW31.2 BM Winf Helmholtzweg 5 - HS 4 Physik (JENOPTIK- Hörsaal)	50670 V/Ü BW17.2 Management Science HS 8	50670 V/Ü BW17.2 Management Science HS 7	40915 V/Ü BW12.1 BM Mathe B HS 1 14tgl.
12:00 - 14:00				40915 V/Ü BW12.1 BM Mathe B HS 1	40922 <b>Ü2</b> BW31.2 BM Winf PC-Pool (A+B) in der CZ3 Start: 2. VL-Woche
14:00 - 16:00	50670 V/Ü BW17.2 Management Science Softwarepraktikum C-Pool		41596 V/Ü BW16.1 BM Management HS 2	40922 <b>Ü1</b> BW31.2 BM Winf PC-Pool (A+B) in der CZ3 Start: 2. VL-Woche	
16:00 - 18:00		41596 V/Ü BW16.1 BM Management HS 1			

**fett...** eine der zwei Übungszeiten muss gewählt werden

**Hinterlegung...** Pflichtprüfung im 1. FS

**Wahloption<sup>4</sup>**

# Stundenplan 1. Fachsemester – IMS (ohne Tutorien)

Stunde	Montag	Dienstag	Mittwoch	Donnerstag	Freitag
08:00 - 10:00	40919 V/Ü BW30.1 BM Statistik HS 3	40919 V/Ü BW30.1 BM Statistik HS 3		18984 V/Ü FMI-IN1001 Algorithmische Grundlagen WinPool 2 (EAP 2)	
10:00 - 12:00		40922 V BW31.2 BM Winf Helmholtzweg 5 - HS 4 Physik (JENOPTIK- Hörsaal)	40917 V/Ü BW13.1 BM Organistation, Führung und HRM HS 1	40917 V/Ü BW13.1 BM Organistation, Führung und HRM HS 1	
12:00 - 14:00					40922 Ü2 BW31.2 BM Winf PC-Pool (A+B) in der CZ3 Start: 2. VL-Woche
14:00 - 16:00	9590 V/Ü FMI-IN1006 Rechnernetze und Internettechnologien SR 130		41596 V/Ü BW16.1 BM Management HS 2	40922 Ü1 BW31.2 BM Winf PC-Pool (A+B) in der CZ3 Start: 2. VL-Woche	
16:00 - 18:00	18984 V/Ü FMI-IN1001 Algorithmische Grundlagen SR 113	41596 V/Ü BW16.1 BM Management HS 1			

**fett...** eine der  
zwei  
Übungszeiten  
muss gewählt  
werden

**Hinterlegung...**  
Pflichtprüfung  
im 1. FS

**Wahloption<sup>3</sup>**

**Veranstaltungen  
der FMI**

# Stundenplan 1. Fachsemester – BAN (ohne Tutorien)

Stunde	Montag	Dienstag	Mittwoch	Donnerstag	Freitag
08:00 - 10:00	40919 V/Ü BW30.1 BM Statistik HS 3	40919 V/Ü BW30.1 BM Statistik HS 3			9633 V FMI-MA0017 GL der Analysis Helmholtzweg 5 - HS 4 Physik (JENOPTIK-Hörsaal)
10:00 - 12:00		40922 V BW31.2 BM Winf Helmholtzweg 5 - HS 4 Physik (JENOPTIK-Hörsaal)	50670 V/Ü BW17.2 Management Science HS 8	50670 V/Ü BW17.2 Management Science HS 7	
12:00 - 14:00		9576 <b>Ü1</b> FMI-MA0017 GL der Analysis SR 108 (ABS 4)	9576 <b>Ü3, Ü4</b> FMI-MA0017 GL der Analysis SR 108, SR 121 (ABS 4)	9576 <b>Ü6</b> FMI-MA0017 GL der Analysis SR 108 (ABS 4)	40922 <b>Ü2</b> BW31.2 BM Winf PC-Pool (A+B) in der CZ3 Start: 2. VL-Woche
14:00 - 16:00	50670 V/Ü BW17.2 Management Science Softwarepraktikum C-Pool	9633 V FMI-MA0017 GL der Analysis Helmholtzweg 5 - HS 4 Physik (JENOPTIK-Hörsaal)	9576 <b>Ü5</b> FMI-MA0017 GL der Analysis SR 108 (ABS 4)	40922 <b>Ü1</b> BW31.2 BM Winf PC-Pool (A+B) in der CZ3 Start: 2. VL-Woche	
16:00 - 18:00	18984 V/Ü FMI-IN1001 Algorithmische Grundlagen SR 113				

**fett...** eine der  
zwei  
Übungszeiten  
muss gewählt  
werden

**Hinterlegung...**  
Pflichtprüfung  
im 1. FS

# Gliederung

---

## Teil B: Informationen zum B.Sc. Wirtschaftswissenschaften

- Vorstellung des Studiengangs
- Modulkatalog
- Musterstudienplan
- Stundenplan 1. Fachsemester
- **Pflichtfremdsprache**
- Praktikum
- Weitere Informationsveranstaltungen
- Übersicht Ansprechpartner\*innen
- Häufige Fragen

## Pflichtfremdsprache (BW36.3)

- in jedem Studienprofil muss **eine Pflichtfremdsprache** belegt werden (außer Business Analytics)
- i.d.R. erfolgt die Belegung ab 5. Semester (außer bei BIS und IMS)
- Dauer: i.d.R. 2 Semester (betrifft vor allem Wirtschaftsenglisch)
- ein Vorzug ist möglich (z.B. zur Vorbereitung eines Auslandsstudiums)
- Fremdsprachen: **Englisch, Französisch, Spanisch** oder **Russisch** (**Vorkenntnisse** erforderlich); **ausländische Studierende dürfen Deutsch als Fremdsprache** belegen
- Mindestniveau: A2; **bei Deutsch als Fremdsprache: Mindestniveau: C1, wobei auch Mischniveaus wie B2/C1 akzeptiert werden** (gem. GERS)
- ein vorheriger **Einstufungstest** ist i.d.R. erforderlich
- Fremdsprachenzertifikate auf C1-Niveau → Anerkennung gem. PO §8 (7) → **gilt nicht für Deutsch als Fremdsprache, da ein C1-Niveau Zulassungsvoraussetzung zum B.Sc. WiWi ist!**



# Pflichtfremdsprache (BW36.3)

## Einstufungstest Wirtschaftsenglisch:

- findet stets im SoSe (i.d.R. in der ersten Vorlesungswoche) statt; im SoSe 2024 am 05.04.2024, 8:30 Uhr im HS **N.N.** statt
- Termin wird sowohl im Vorlesungsverzeichnis in [Friedolin](#) (Veranst.nr. 121022), als auch auf der Fakultätshomepage unter » [Studierende](#) » [Semestertermine](#) veröffentlicht

### 📄 Vorlesungsverzeichnis

#### 📄 Wirtschaftswissenschaftliche Fakultät

#### 📄 Bachelorstudiengang Wirtschaftswissenschaften (Business and Economics) (B.Sc)

#### 📄 Einstufungstest Wirtschaftsenglisch (BW36.3)

Vst.-Nr.	Veranstaltung	Vst.-Art	Aktion
121022	<a href="#">Einstufungstest Pflichtfremdsprache Wirtschaftsenglisch</a> - Dr. phil. Klug , Dr. Zeidler	Sprachkurs	<a href="#">belegen/abmelden</a>

## Pflichtfremdsprache (BW36.3)

### **Einstufungstest Wirtschaftsenglisch:**

- eine Voranmeldung/Einschreibung zum Test ist erforderlich (siehe auch Bemerkungsfeld in Friedolin)
- nach dem Test werden die Studierenden unterschiedlichen Sprachniveaustufen (A2-C1) zugeordnet
- Ergebnis gibt Aufschluss über das Eignungsniveau (keine Niveaufeststellung!)
- erst danach kann eine Kurseinschreibung in Friedolin erfolgen
- Eine Wiederholung des Testes, um das Ergebnis zu verbessern, ist nicht möglich !

# Pflichtfremdsprache (BW36.3)

## **Wie schreibe ich mich für die Kurse ein?**

- über das Vorlesungsverzeichnis in [Friedolin](#); Bsp. Wirtschaftsenglisch

### ① Vorlesungsverzeichnis

#### ① Wirtschaftswissenschaftliche Fakultät

#### ① Bachelorstudiengang Wirtschaftswissenschaften (Business and Economics) (B.Sc.)

#### ① Pflichtfremdsprache Business English (BW36.3)

Vst.-Nr.	Veranstaltung	Vst.-Art	Aktion
23355	<a href="#">Business English - B1 (1. Teil)</a> - Dr. phil. Klug	Sprachkurs	<a href="#">belegen/abmelden</a>
16128	<a href="#">Business English - B2 (1. Teil)</a> - Dr. phil. Klug	Sprachkurs	<a href="#">belegen/abmelden</a>
16072	<a href="#">Business English - B2/C1 (1. Teil)</a> - Dr. phil. Klug	Sprachkurs	<a href="#">belegen/abmelden</a>
16141	<a href="#">Business English C1 (1. Teil)</a> - Dr. phil. Klug , Jurkutat	Sprachkurs	<a href="#">belegen/abmelden</a>

# Pflichtfremdsprache (BW36.3)

## ***Wann soll ich am Einstufungstest Wirtschaftsenglisch teilnehmen?***

- gern am Freitag, den 05.04.2024, 8:30 Uhr **oder** dann im SoSe 2025 (Termin in der ersten Vorlesungswoche), wenn Sie im 3. Fachsemester sind
- Einstufungsergebnis bleibt gültig
- eine Wiederholung des Tests zur „Verbesserung“ ist nicht möglich
- Einschreibung erfolgt über das Vorlesungsverzeichnis:

① Vorlesungsverzeichnis

① Wirtschaftswissenschaftliche Fakultät

① Bachelorstudiengang Wirtschaftswissenschaften (Business and Economics) (B.Sc)

① Einstufungstest Wirtschaftsenglisch (BW36.3)

Vst.-Nr.	Veranstaltung	Vst.-Art	Aktion
121022	<a href="#">Einstufungstest Pflichtfremdsprache Wirtschaftsenglisch</a> - Dr. phil. Klug , Dr. Zeidler	Sprachkurs	<a href="#">belegen/abmelden</a>

# Pflichtfremdsprache (BW36.3)

- **andere Sprachen (Spanisch, Französisch, Russisch, DaF):**
  - beim Sprachenzentrum der FSU, Ernst-Abbe-Platz 8, 5. Etage, Zimmer 523 (<https://www.uni-jena.de/universitaet/zentrale-einrichtungen/sprachenzentrum/sprachen>) erkundigen, ob ein Einstufungstest stattfindet bzw. auf welcher Niveaustufe die Modulbelegung erfolgen kann
- **Sprachennachweis:**
  - wird vom Sprachenzentrum jedes Semester erstellt (→ abholen, aufheben!)
- **Eintragung des Nachweises in Friedolin:**
  - sobald 6 ECTS-Punkte nachgewiesen werden können → vorzeigen im WiWi-Prüfungsamt (vorher werden keine ECTS-Punkte in Friedolin eingetragen!)

# Gliederung

---

## Teil B: Informationen zum B.Sc. Wirtschaftswissenschaften

- Vorstellung des Studiengangs
- Modulkatalog
- Musterstudienplan
- Stundenplan 1. Fachsemester
- Pflichtfremdsprache
- **Praktikum**
- Weitere Informationsveranstaltungen
- Übersicht Ansprechpartner\*innen
- Häufige Fragen

# Praktikum

gilt nicht  
für WiPäd!

weiterführende  
Informationen gibt es in der  
Informationsveranstaltung  
zum Studienablauf ab dem  
3. Semester im WiSe

## BW37.X „Berufsfeldqualifizierende Lehrinhalte“

PO § 4, StO § 7, Merkblatt zum Praktikum ([Link](#))



<https://www.wiwi.uni-jena.de/praktikum.html>



# Gliederung

---

## Teil B: Informationen zum B.Sc. Wirtschaftswissenschaften

- Vorstellung des Studiengangs
- Modulkatalog
- Musterstudienplan
- Stundenplan 1. Fachsemester
- Pflichtfremdsprache
- Praktikum
- **Weitere Informationsveranstaltungen**
- Übersicht Ansprechpartner\*innen
- Häufige Fragen zum B.Sc. Wirtschaftswissenschaften

# Weitere Informationsveranstaltungen

---

## ➤ **Prüfungsmodalitäten** (für das 1. FS)

(Prüfungsablauf, Nachteilsausgleich, Wiederholungsprüfungen, Modulaustausch/-ersatz, Termine und Sitzpläne, Verhalten bei Prüfungen, Rücktritt von Prüfungen aus Krankheitsgründen, Klausureinsicht, Anträge an den Prüfungsausschuss, usw.)

Friedolin-Veranst.Nr.: 173469, **Montag, 22.04.2024, 12:00 Uhr, HS N.N.**

## ➤ **Studienablauf ab dem 3.Semester** (für das 2./3. FS)

(Pflichtfremdsprache, Praktikum, Vertiefungsmodule, Seminar, Bachelorarbeit, Durchschnittsnotenberechnung)

Friedolin-Veranst.Nr.: 132169, **Termin: i.d.R. im November**

## ➤ **Masterprogramme** (für das 5./6. FS)

(Ziele, Programmstruktur, Spezialisierungen, Bewerbung, Fristen, Zulassung)

Friedolin-Veranst.Nr.: 132170; **Termin: i.d.R. im Januar**

# Gliederung

---

## Teil B: Informationen zum B.Sc. Wirtschaftswissenschaften

- Vorstellung des Studiengangs
- Modulkatalog
- Musterstudienplan
- Stundenplan 1. Fachsemester
- Pflichtfremdsprache
- Praktikum
- Weitere Informationsveranstaltungen
- **Übersicht Ansprechpartner\*innen**
- Häufige Fragen

# Ansprechpartner\*innen

---

## ... in der Wirtschaftswissenschaftlichen Fakultät

### Prüfungsamt

*(Prüfungsangelegenheiten, Zeugnis, Klausurentermine, Sitzpläne usw.)*

Constanze Herrmann und Evelin Münch

Carl-Zeiß-Str. 3, (4.92, 4.91), 07743 Jena

#### E-Mail:

Constanze.Herrmann@uni-jena.de

Evelin.Muench@uni-jena.de

Tel.: (03641) 9-43010/ (03641) 9-43011

#### Sprechzeiten:

Mo: geschlossen

Di, Do, Fr: 08.30 - 11.30 Uhr

Mi: 14.00 - 16.00 Uhr [\(Link\)](#)

### Studien- und Praktikantenamt

*(Studienverlauf, Praktikum, Vorlesungsverzeichnis usw.)*

Dr. Katja Zeidler

Studien- und Praktikantenamt

Carl-Zeiß-Straße 3, (4.97), 07743 Jena

#### E-Mail:

studienberatung-wiwi@uni-jena.de [\(Link\)](#)

praktikantenamt-wiwi@uni-jena.de

#### Zum Service-Desk

Tel.: (03641) 9-43020

#### Sprechzeiten:

Mo. – Fr. 08.30 - 11.00 Uhr

Fr. 09.30 - 11.00 Uhr

u.n.V.

# Ansprechpartner\*innen

## ... in der Wirtschaftswissenschaftlichen Fakultät

### **Departmental International Office (DIO)**

*(Auslandsstudium, Anerkennungen,  
Notenumrechnung usw.)*

Dorota Antkowiak

Carl-Zeiß-Str. 3, (4.99), 07743 Jena

*E-Mail:*

[dio-wiwi@uni-jena.de](mailto:dio-wiwi@uni-jena.de)

*Tel.:* (03641) 9-43030

*Sprechzeiten:*

Mo - Do: 09.00 - 11.30 Uhr

[\(Link\)](#)

### **Fachschaftsrat Wirtschaftswissenschaften**

*(stud. Erfahrungsaustausch, Klausurensammlung usw.)*

Carl-Zeiß-Str. 3, (Zi. 4.128/4.130), 07743 Jena

*E-Mail:* [fsr.wiwi@uni-jena.de](mailto:fsr.wiwi@uni-jena.de)

*Tel .:* (03641 ) 9-43093

[\(Link\)](#)

### **Alumni Jenenses e.V.**

→ *Job- und Praktikumsbörse* [\(Link\)](#)

# Ansprechpartner\*innen

---

## Zentrale Studienberatung/ Studierenden-Service-Zentrum

(Bewerbung, Immatrikulation, Studierendenverwaltung  
usw.)

Fürstengraben 1, 07743 Jena

E-Mail: zsb@uni-jena.de, studium@uni-jena.de

Tel.: (03641) 9-411111

(Link [ZSB](#), [SSZ](#))

---

## Studierendenwerk Thüringen

(*vertrauliche, kostenlose Beratung, Schweigepflicht*)

- Allg. Sozialberatung (ASB) ([Link](#))
- Psychosoziale Beratung (PSB) ([Link](#))
- Rechtsberatung ([Link](#))
- Studieren mit Kind ([Link](#))

## AIIESEC Jena

→ *Auslandspraktikum* ([Link](#))

---

## (zentrales) Internationales Büro (FSU)

→ *Auslandspraktikum* (z.B. ERASMUS → [Link](#))

→ *Auslandsstudium* ([Link](#))

# Gliederung

---

## Teil B: Informationen zum B.Sc. Wirtschaftswissenschaften

- Vorstellung des Studiengangs
- Modulkatalog
- Musterstudienplan
- Stundenplan 1. Fachsemester
- Pflichtfremdsprache
- Praktikum
- Weitere Informationsveranstaltungen
- Übersicht Ansprechpartner\*innen
- **Häufige Fragen**
  - zum B.Sc. Wirtschaftswissenschaften
  - zu den Prüfungsangelegenheiten
  - zum Praktikum

# Häufige Fragen zum B.Sc. Wirtschaftswissenschaften

## Link

### Themen:

- Studienorganisation
- Vertiefungsmodule
- Seminar
- Pflichtfremdsprache
- Bachelorarbeit
- Durchschnittsnotenberechnung
- Vorziehen von Mastermodulen
- Wechsel (Fach, Profil, usw.)
- Sonstiges

The screenshot shows the website of Friedrich-Schiller-Universität Jena, specifically the Faculty of Business Administration. The page is titled 'FAQ zum B.Sc. Wirtschaftswissenschaften (alle Profile)'. The navigation menu includes 'Fakultät', 'Studieninteressierte', 'Studierende', 'Wissenschaftliche Karriere', and 'Forschung'. The breadcrumb trail is 'Fakultät > Zentrale Einrichtungen > Studien- und Praktikantenamt > FAQ-Seiten > FAQ zum B.Sc. Wirtschaftswissenschaften (alle Profile)'. The main content area features a large blue speech bubble with 'FAQ' written inside, and a smaller box below it with the text 'zum B.Sc. Wirtschaftswissenschaften (alle Profile)'. To the right, there is a white box with the heading 'zum B.Sc. Wirtschaftswissenschaften (alle Profile)' and the text: 'Hier findest du Antworten auf häufig gestellte Fragen zur Studienorganisation, zu Vertiefungsmodulen, zum Seminar, zur Pflichtfremdsprache, zur Bachelorarbeit, zur Durchschnittsnotenberechnung usw.!' Below this text, it says 'FAQ\_BScWiwi' and 'Illustration: Annika Heßmer'.

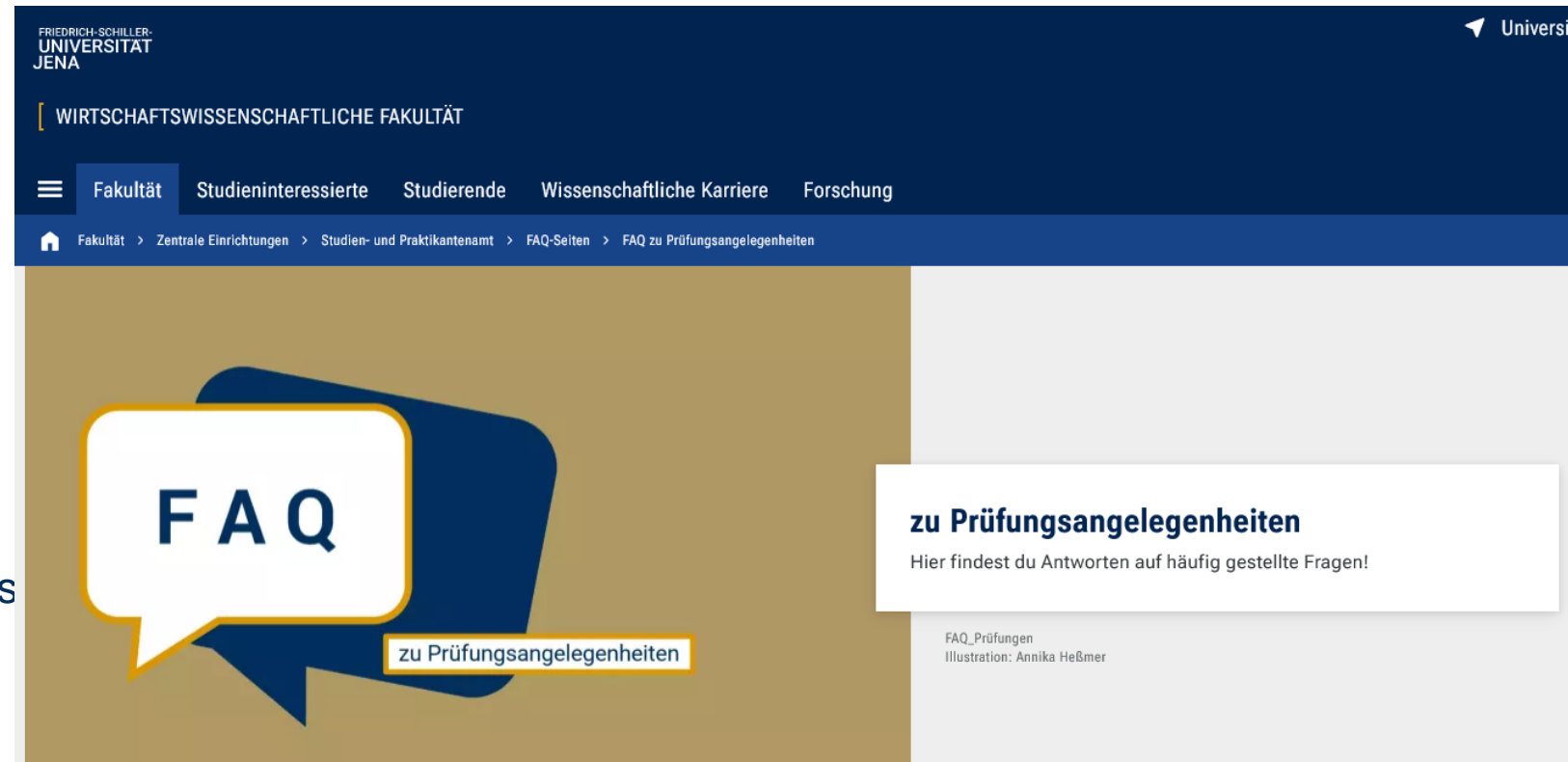


# Häufige Fragen zu Prüfungsangelegenheiten

## Link

### Themen:

- Pflichtmodule vs. Pflichtklausur
- An- und Abmeldung
- Krankheit
- Zulassung
- Wiederholung
- Abschlussarbeiten
- Fristen
- Austausch/Ersatz
- Anträgen an den Prüfungsausschus
- usw.

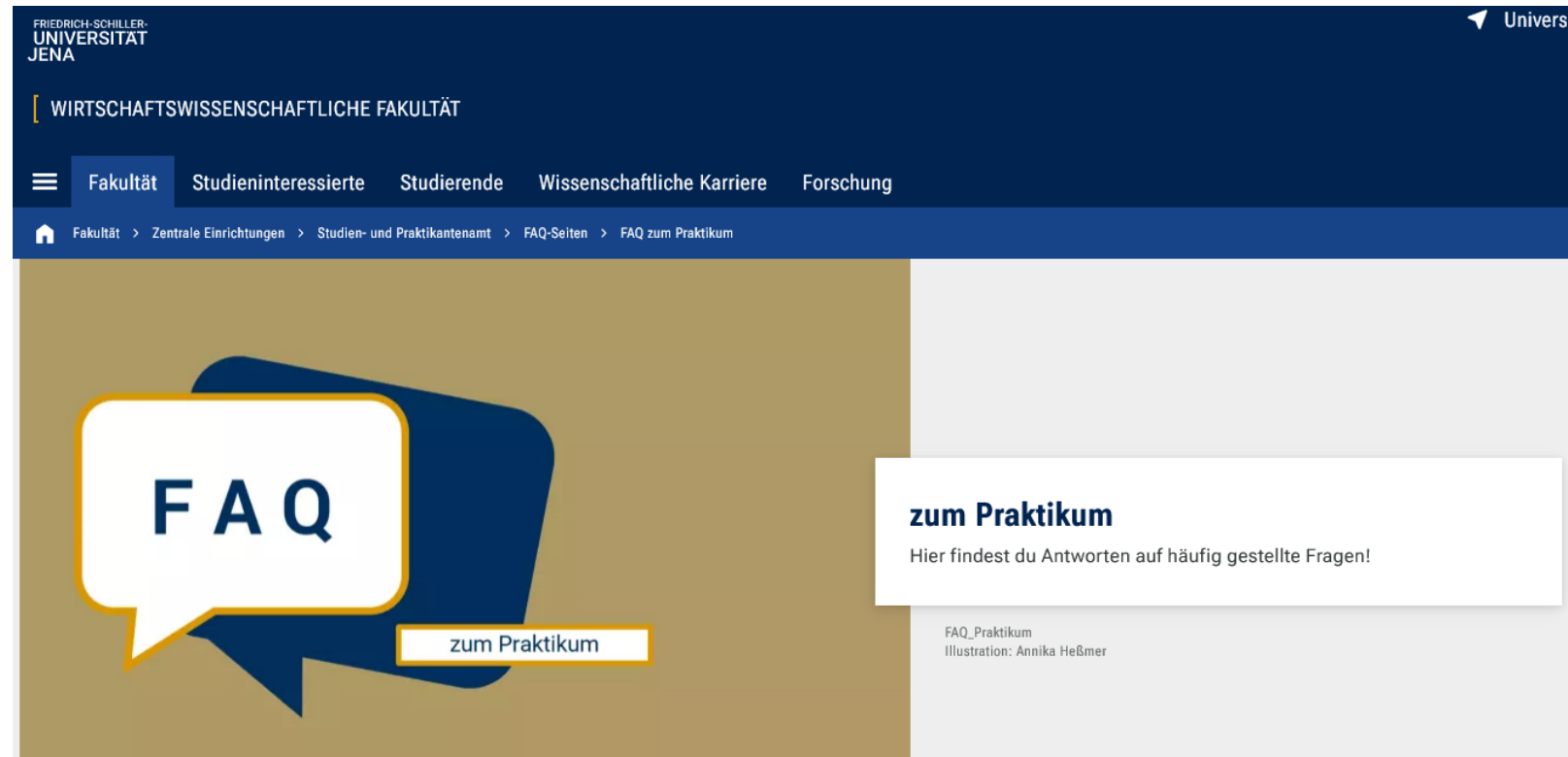


# Häufige Fragen zum Praktikum

## Link

### Themen:

- Bescheinigung
- Werkstudententätigkeit
- Dauer
- Mindeststundenanzahl
- Versicherung
- Unterlagen
- Bericht
- Nachweise
- Beurlaubung
- usw.



**Vielen Dank für die Aufmerksamkeit und einen  
guten Studienstart!**

**Bleiben Sie noch sitzen zwecks der Einteilung der  
Mentoring-Gruppen.**

***Vergessen Sie nicht die  
Informationsveranstaltung zu den **Prüfungsmodalitäten**  
am **Montag, den 22.04.2024, 12:00 Uhr.**  
Sie werden eine Einladung per Uni-E-Mail erhalten!***