



---

**Studieneinführungsveranstaltung  
Wintersemester – Teil B**

**B.A. Wirtschaft und Sprachen**



# Vorabbemerkungen

- Ziel der Info-Veranstaltung:
  - erste Hinweise zur Studienorganisation zu geben
  - Studienordnung besser zu überblicken
- **Aber: Sie stehen in der Pflicht, sich selbständig und regelmäßig zu informieren:**
  - Prüfungs- und Studienordnung lesen
  - Modulkatalog lesen
  - Hinweise auf der Homepage der Fakultät beachten
  - ggf. bei der Studienfachberatung nachfragen
- Präsentationsfolien: →Fakultätswebseite → Zentrale Einrichtungen → Studien- und Praktikantenamt → Informationsveranstaltungen und -materialien
- Folien sind beständig und werden gepflegt

FRIEDRICH-SCHILLER-UNIVERSITÄT JENA

WIRTSCHAFTSWISSENSCHAFTLICHE FAKULTÄT

Fakultät Studieninteressierte Studierende Wissenschaftliche Karriere Forschung

Fakultät > Zentrale Einrichtungen > Studien- und Praktikantenamt

## Studien- und Praktikantenamt

Beratung zu Studiengestaltung, Praktikum und Prüfungsmodalitäten

Fragen  
Foto: Gerd Altmann auf Pixabay

Sie haben Fragen zu Ihrem Studium, zur Modulwahl, zum Studienprofil, zum Vorlesungsverzeichnis, zum Praktikum, zu Prüfungsangelegenheiten? Wir nehmen Ihre Sorgen und Ängste ernst. Kommen Sie gern zur Sprechstunde (ohne vorherige Terminabsprache) im Büro vorbei oder vereinbaren Sie einen individuellen Beratungstermin. Wir beraten Sie gern vor Ort im Büro, über Telefon oder auch per Zoom.

**Informationsveranstaltungen im Bachelor- und Masterstudium**  
Veranstaltungstermine und Präsentationsmaterialien

**Praktikum**  
Informationen zum (Pflicht-)Praktikum

**Hochschulwechsel**  
Informationen zum Wechsel an die FSU

# Gliederung

---

## Teil B: Informationen zum B.A. Wirtschaft und Sprachen

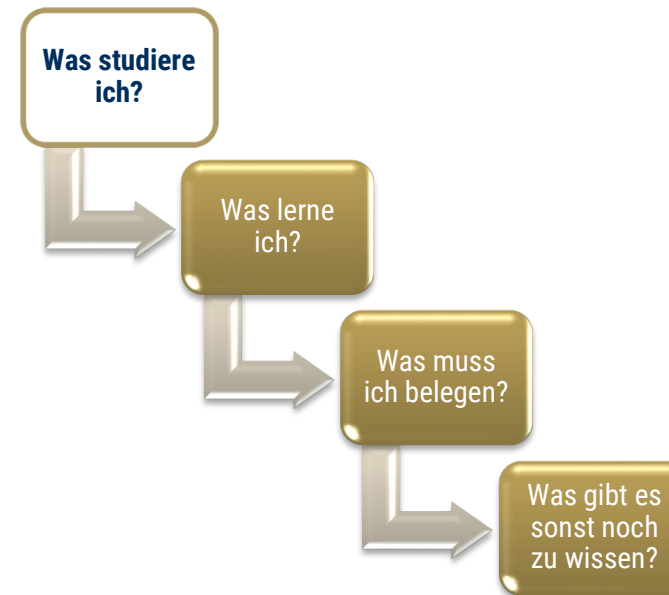
- [Vorstellung des Studiengangs](#)
- [Modulkatalog](#)
- [Musterstudienplan](#)
- [Stundenplan 1. Fachsemester](#)
- [Wirtschaftsenglisch BW36.3](#)
- [Praktikum](#)
- [Weitere Informationsveranstaltungen](#)
- [Übersicht Ansprechpartner\\*innen](#)
- [Häufige Fragen](#)

# Gliederung

---

## Teil B: Informationen zum B.A. Wirtschaft und Sprachen

- **Vorstellung des Studiengangs**
  - Studienstruktur
  - Studienprofile
- Modulkatalog
- Musterstudienplan
- Stundenplan 1. Fachsemester
- Wirtschaftsenglisch BW36.3
- Praktikum
- Weitere Informationsveranstaltungen
- Übersicht Ansprechpartner\*innen
- Häufige Fragen



## Vorstellung des Studiengangs: *Studienstruktur*

<b>Studiengang:</b>	B.A. Wirtschaft und Sprachen (180 ECTS)
<b>Abschluss:</b>	Bachelor of Arts
<b>Regelstudienzeit:</b>	6 Semester (3 Jahre)
<b>Module:</b>	Pflichtmodule (Basismodule, Sprachpraxismodule), Wahlpflichtmodule (Basismodule, Vertiefungsmodule, Aufbaumodule, Sprachpraxismodule), Seminar (insg. 170 ECTS)
<b>Bachelor-Arbeit:</b>	10 ECTS
<b>Sprachen des Sprachschwerpunktes:</b>	<ul style="list-style-type: none"> <li>• Arabisch,</li> <li>• <i>Romanische Sprachen:</i> Französisch, Italienisch, Portugiesisch, Rumänisch, Spanisch,</li> <li>• <i>Slawische Sprachen:</i> Bulgarisch, Polnisch, Russisch, Serbisch/Kroatisch, Tschechisch</li> </ul>
<b>Weitere Bereiche:</b>	<ul style="list-style-type: none"> <li>• Interkulturelle Wirtschaftskommunikation</li> <li>• Wirtschaftsenglisch</li> <li>• Berufsfeldorientierung/Praktikum (mit ASQ)</li> </ul>
<b>Studienprofile:</b>	Wirtschaft <u>oder</u> Sprache

<https://www.wiwi.uni-jena.de/studierende/bachelor/b-a-wirtschaft-und-sprachen>

# Vorstellung des Studiengangs: *Studienstruktur*

Unabhängig davon, ob Sie:

- mit oder ohne Sprachvorkenntnisse starten und
- sich für das Studienprofil Wirtschaftswissenschaften oder Sprache entscheiden (Entscheidung erfolgt gegen Ende des 2. Fachsemesters)
- müssen Sie Mindestleistungspunkte (ECTS) in allen zuvor präsentierten Bereichen erbringen
- die genaue Aufgliederung wie viele ECTS in welchen Bereichen zu erbringen sind, finden Sie in der **Gesamtliste aller Module mit Wahlregeln**, die aktuell noch in Friedolin unter den Musterstudienplänen integriert werden

**Informationen zum Studium:**

 Illustration: Florian Rappen	 Illustration: Twemoji via Canva.com	 Illustration: Madeleine Födisch
<b>Studienstart</b> Hier geht es zu unserem Programm der Studieneinführungstage.	<b>Semestertermine</b> Termine des aktuellen Semesters	<b>Ordnungen</b> <sup>↗</sup> Hier gibt es die aktuellen Studien- und Prüfungsordnungen
 Illustration: bomsymbols via Canva.com	 Illustration: Canva Layouts via Canva.com	<b>Seminaranmeldung (Bachelor)</b> Illustration: Madeleine Födisch
<b>Prüfungen</b> Hier finden Sie aktuelle Prüfungstermine, Sitzpläne der Klausuren sowie eine Übersicht der Notenverteilungen einzelner Prüfungen	<b>Modulübersicht</b> <sup>↓</sup> PDF, 89 KB Gesamtmodulliste mit Wahlregeln nach Studienprofil (1.10.2024)	<b>Seminaranmeldung im Bachelor</b> <sup>↗</sup> Anmeldung zur Seminararbeit im Bereich Wirtschaftswissenschaften

<https://www.wiwi.uni-jena.de/studierende/bachelor/b-a-wirtschaft-und-sprachen>

weiterführende  
Informations-  
veranstaltung zum  
Studienablauf ab  
dem 3. Semester

## Vorstellung des Studiengangs: *Studienprofile*

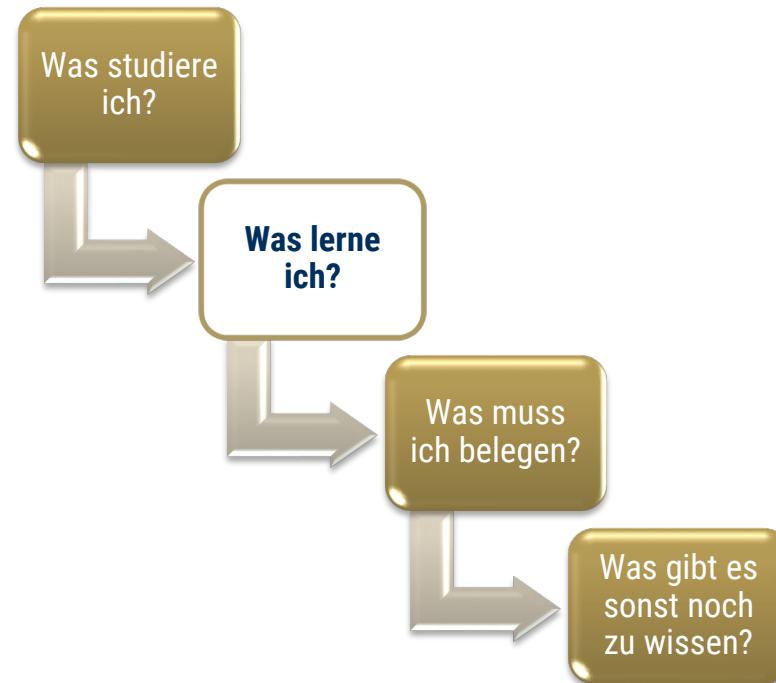
		Studienprofil WiWi	Studienprofil Sprache
<b>Wirtschaftswissenschaften</b>	Grundlagen	25 ECTS	25 ECTS
	Basismodule (Wahlpflichtmodule)	27 ECTS	27 ECTS
	Vertiefungsmodule (Wahlpflichtmodule)	24 ECTS	18 ECTS
	Seminar	6 ECTS	/
		<b>82 LP</b>	<b>70 LP</b>
Interkulturelle Wirtschaftskommunikation		10 ECTS	10 ECTS
<b>Sprachschwerpunkt</b>	Sprachpraxis Sprachwissenschaft, Kultur, Literatur	<b>60 ECTS</b>	<b>70 ECTS</b>
Wirtschaftsenglisch		6 ECTS	6 ECTS
Berufsfeld-orientierung/ Praktikum	Praktikum	mind. 8 ECTS	mind. 10 ECTS
	ASQ	bis zu 4 ECTS	bis zu 4 ECTS
Bachelorarbeit		10 ECTS	10 ECTS

# Gliederung

---

## Teil B: Informationen zum B.A. Wirtschaft und Sprachen

- Vorstellung des Studiengangs
- **Modulkatalog**
- Musterstudienplan
- Stundenplan 1. Fachsemester
- Wirtschaftsenglisch BW36.3
- Praktikum
- Weitere Informationsveranstaltungen
- Übersicht Ansprechpartner\*innen
- Häufige Fragen





# Modulkatalog

## Modulkatalog des B.A. Wirtschaft und Sprachen

### → PO-Version 2024

- [Arabisch](#)
- [Bulgarisch](#)
- [Tschechisch](#)
- [Französisch](#)
- [Italienisch](#)
- [Polnisch](#)
- [Rumänisch](#)
- [Russisch](#)
- [Serbisch/Kroatisch](#)
- [Spanisch](#)
- [Wirtschaftswissenschaften](#)

The screenshot shows the Friedolin web portal interface. At the top left is the Friedolin logo with the tagline 'Studienverwaltung im Internet'. At the top right is the logo of Friedrich-Schiller-Universität Jena. Below the logo is a navigation bar with 'Anmelden' and 'Semester: WiSe 2024/25'. A sidebar on the left contains a menu with items: Startseite, Vorlesungsverzeichnis, **Modulkataloge**, Einrichtungen, Personen, Räume und Gebäude, Termine, Heutige Veranstaltungen, and Ausfallende Veranstaltungen. Below the sidebar is a 'Hilfe-Center' button. The main content area is titled 'Modulkataloge' and contains a 'Wichtige Informationen' section with text about module descriptions and availability. To the right is a 'PDF-Versionen' section. Below this is a breadcrumb trail: 'Oberste Ebene > Module für Abschluss: 37 Bachelor of Arts > Studiengang: Wirtschaft und Sprachen (984)'. A prompt 'Bitte wählen Sie aus:' is followed by a list of modules for the 'Studiengang: Wirtschaft und Sprachen (984)', each with links for 'Vertiefung' and 'Fachkennzeichen' for the years 2017 and 2024. An arrow points from the 'Wirtschaftswissenschaften' link in the list on the left to the 'Wirtschaftswissenschaften' link in the screenshot.

# Modulkatalog

Bsp.: Modulbeschreibung

BW 34.1 Basismodul Einführung in die BWL

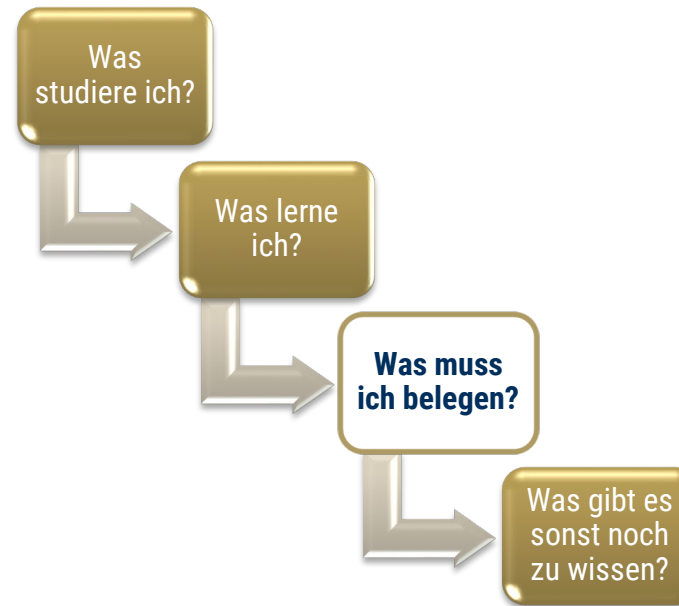
Modul <b>BW 34.1</b> Basismodul Einführung in die Betriebswirtschaftslehre	
Modulcode	BW 34.1
Modultitel (deutsch)	Basismodul Einführung in die Betriebswirtschaftslehre
Modultitel (englisch)	Basic Module Introduction to Business Economics
Modul-Verantwortliche/r	<i>Professor Dr. Christian Lukas</i>
Voraussetzung für die Zulassung zum Modul	-
Verwendbarkeit (Voraussetzung wofür)	
Art des Moduls (Pflicht-, Wahlpflicht- oder Wahlmodul)	im Studiengang LA Gym Wirtschaftslehre/Recht: Pflichtmodul in den Studiengängen Wirtschaftswissenschaften (B.A.), Wirtschaft- und Sozialgeschichte (B.A.), Interkulturelle Wirtschaftskommunikation (B.A.): Wahlpflichtmodul B.Sc. Ernährungswissenschaften: Wahlpflichtmodul 050 B.Sc. Geographie: Wahlpflichtmodul
Häufigkeit des Angebots (Modulturnus)	jedes 2. Semester (ab Wintersemester)
Dauer des Moduls	1 Semester
Zusammensetzung des Moduls / Lehrformen (V, Ü, S, Praktikum, ...)	Vorlesung und Übung
Leistungspunkte (ECTS credits)	6 LP
Arbeitsaufwand (work load) in:	180 h
- Präsenzstunden	60 h
- Selbststudium	120 h
(einschl. Prüfungsvorbereitungen)	
Inhalte	Die Veranstaltung bietet einen Überblick über das Fachgebiet Betriebswirtschaftslehre. Es werden grundlegende Begrifflichkeiten vermittelt und zentrale betriebliche Funktionsbereiche vorgestellt. Im Sinne einer entscheidungsorientierten Sicht wird ein besonderer Schwerpunkt auf die Identifizierung und Beschreibung elementarer Planungs- und Entscheidungsprobleme gelegt.
Lern- und Qualifikationsziele	Die Studierenden erwerben Grundkenntnisse der Betriebswirtschaftslehre und entwickeln ein Verständnis für betriebswirtschaftliche Entscheidungsprobleme. Darüber hinaus sollen sie befähigt werden, typische betriebliche Entscheidungsprobleme selbstständig zu analysieren und zu lösen.
Voraussetzung für die Zulassung zur Modulprüfung	
Voraussetzung für die Vergabe von Leistungspunkten (Prüfungsform)	60-minütige Klausur (100%)

# Gliederung

---

## Teil B: Informationen zum B.A. Wirtschaft und Sprachen

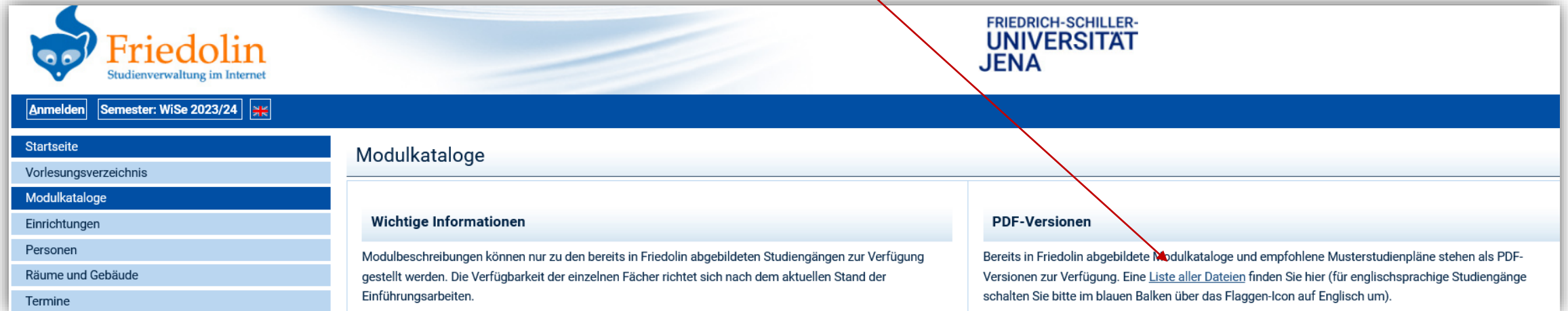
- Vorstellung des Studiengangs
- Modulkatalog
- **Musterstudienplan**
- Stundenplan 1. Fachsemester
- Wirtschaftsenglisch BW36.3
- Praktikum
- Weitere Informationsveranstaltungen
- Übersicht Ansprechpartner\*innen
- Häufige Fragen



# Musterstudienplan

alle Musterstudienpläne gibt es in Friedolin: <https://friedolin.uni-jena.de>

1. Schritt: links in der Navigation auf „Modulkataloge“ gehen
2. Schritt: rechts oben auf „PDF-Versionen“, „Liste aller Dateien“ gehen



The screenshot shows the Friedolin website interface. At the top left is the Friedolin logo (a blue cat face) and the text "Friedolin Studienverwaltung im Internet". At the top right is the logo for "FRIEDRICH-SCHILLER-UNIVERSITÄT JENA". Below the logos is a blue navigation bar with "Anmelden" and "Semester: WiSe 2023/24" with a flag icon. On the left is a vertical navigation menu with items: "Startseite", "Vorlesungsverzeichnis", "Modulkataloge" (highlighted in dark blue), "Einrichtungen", "Personen", "Räume und Gebäude", and "Termine". The main content area is titled "Modulkataloge" and contains two columns. The left column is titled "Wichtige Informationen" and contains text about module descriptions. The right column is titled "PDF-Versionen" and contains text about PDF versions of module catalogs and study plans. A red arrow points from the second step of the instructions to the "PDF-Versionen" section.



# Musterstudienplan

alle Musterstudienpläne gibt es in Friedolin: <https://friedolin.uni-jena.de>

## 3. Schritt: „Abschluss 37 Bachelor of Arts“ auswählen

### Modulbeschreibungen als PDF-Downloads

Die Modulbeschreibungen der einzelnen Studiengänge finden Sie hier zum Download. Bitte beachten Sie, dass diese PDF-Fassungen **nur zu bestimmten Zeitpunkten** generiert werden (diese finden Sie in der Fußzeile des PDF). Die **tagesaktuellen Online-Versionen** der einzelnen Module finden Sie unter dem **Menüpunkt "Modulkataloge"** und „Meine Modulbeschreibungen“.

Die zum Download bereitgestellten Musterstudienpläne stellen **immer eine Empfehlungen** dar. Die Reihenfolge der Module in den Modulbeschreibungen **erfolgt alphabetisch geordnet** und stellt somit ebenfalls **keine verbindliche Belegungsreihenfolge** dar.

[Erziehungswissenschaftl. Teil LJM Regelschule u. Gymnasium](#) [Abschluss 22 Lehramt Regelschule](#) [Abschluss 23 Lehramt Gymnasium](#) [Abschluss 32 Lehramt Regelschule Erweiterungsfächer](#) [Abschluss 33 Lehramt Gymnasium Erweiterungsfächer](#)  
[Abschluss 37 Bachelor of Arts](#) [Abschluss 68 Bachelor of Arts](#) [Abschluss 81 Bachelor of Laws \(LL.B.\)](#) [Abschluss 82 Bachelor of Science](#) [Abschluss 47 Master of Arts](#) [Abschluss 78 Master of Education](#) [Abschluss 88 Master of Science](#) [Abschluss 98](#)  
[Master of Politics](#) [FSU - externer Abschluss](#) [Gaststudium](#)

## 4. Schritt: auf den entsprechenden Musterstudienplan gehen

984 Wirtschaft und Sprachen ab SS2024 (PO 2024)

### Wirtschaftswissenschaften

[Arabisch](#)  
[Bulgarisch](#)  
[Französisch](#)  
[Italienisch](#)  
[Polnisch](#)  
[Portugiesisch](#)  
[Rumänisch](#)  
[Russisch](#)  
[Serbisch/Kroatisch](#)  
[Spanisch](#)  
[Tschechisch](#)

[Musterstudienplan Arabisch](#)  
[Musterstudienplan Bulgarisch](#)  
[Musterstudienplan Französisch](#)  
[Musterstudienplan Italienisch](#)  
[Musterstudienplan Polnisch](#)  
[Musterstudienplan Portugiesisch](#)  
[Musterstudienplan Rumänisch](#)  
[Musterstudienplan Russisch](#)  
[Musterstudienplan Serbisch/Kroatisch](#)  
[Musterstudienplan Spanisch](#)  
[Musterstudienplan Tschechisch](#)

# Musterstudienplan – Bsp.: Spanisch

Studienprofil WiWi, Sprachschwerpunkt Spanisch, ohne Vorkenntnisse

	WiSe 1	SoSe 1	WiSe 2	SoSe 2	WiSe 3	SoSe 3
1	BW15.1 Basismodul Buchführung (3 LP)	BW30.1 Basismodul Statistik <sup>2)</sup> (6 LP)	WP Basismodul WiWi III (6 LP)	WP Basismodul WiWi IV (6 LP)	WP Vertiefungsmodul WiWi II (6 LP)	BW38 Bachelorarbeit (10 LP)
2	BW34.1 Einführung in die Betriebswirtschaftslehre <sup>1)</sup> (6 LP)	WP Basismodul WiWi I (6 LP)		WP Basismodul WiWi V (5 LP)	WP Vertiefungsmodul WiWi III (6 LP)	WP Vertiefungsmodul WiWi IV (6 LP)
3	BW23.1 Basismodul Einführung in die Volkswirtschaftslehre (5 LP)	WP Basismodul WiWi II (5 LP)	BA.IWK. P1 (10 LP)	WP Vertiefungsmodul WiWi I (6 LP)	BW39 Allgemeine Schlüsselqualifikationen (0-4 LP, hier 3)	
4	BW42.2 Basismodul Mathematik f. Wirtschaftswissenschaftler A (5 LP)			Seminar WiWi (6 LP)	BW36.3 Wirtschaftsenglisch (6 LP = 3+3)	
5		WP Spanische Sprachwissenschaft, Kultur, Literatur II (10 LP = 5+5)			BW37.3 / BW37.4 Berufsfeldqualifizierende Lehrinhalte (8/12 LP, hier 8=4+4)	
6	WP Spanische Sprachwissenschaft, Kultur, Literatur I (10 LP = 5+5)		BRomS-B1 Sprachpraxis Spanisch: B1 (5 LP = 2,5+2,5)		BRomS-B2 Sprachpraxis Spanisch: B2 (5 LP = 2,5+2,5)	
7	BRomS-A1 Sprachpraxis Spanisch: A1* (5 LP) <sup>1)</sup>	BRomS-A2 Sprachpraxis Spanisch: A2** (5 LP) <sup>2)</sup>	WP Sprachpraxis Spanisch I (5 LP)	WP Sprachpraxis Spanisch II (5 LP)	WP Spanische Sprachwissenschaft, Kultur, Literatur III (10 LP = 5+5)	
Punktsumme	29	32	28,5	30,5	29,5	30,5

WP = Wahlpflichtmodul (Für eine Auflistung der wählbaren Module scrollen Sie bitte an das Ende des Dokuments)

<sup>1)</sup> Pflichtklausuren am Ende des 1. Semesters

<sup>2)</sup> Pflichtklausuren am Ende des 2. Semesters

\* Erster Modulteil als Vorkurs bereits im Oktober vor Vorlesungsbeginn

\*\* Erster Modulteil als Vorkurs bereits im März/April vor Vorlesungsbeginn

**Pflichtklausuren** im 1. und 2. Semester sind für **alle Sprachschwerpunkte** gem. der PO §12 Abs. 2:

- BW34.1 BM Einführung in die BWL
- BW30.1 BM Statistik
- Ein Pflichtmodul 10 ECTS oder zwei Pflichtmodule je 5 ECTS der Sprachpraxis



Für diese Module besteht eine **Anmeldepflicht zur Prüfung** (ggf. werden Sie vom Prüfungsamt „zwangsangemeldet“).

# Musterstudienplan – Bsp.: Arabisch

Studienprofil WiWi, Sprachschwerpunkt Arabisch ohne Vorkenntnisse

	WiSe 1	SoSe 1	WiSe 2	SoSe 2	WiSe 3	SoSe 3
1	BW15.1 Basismodul Buchführung (3 LP)	BW30.1 Basismodul Statistik <sup>2)</sup> (6 LP)	WP Basismodul WiWi III (5 LP)	WP Basismodul WiWi IV (6 LP)	WP Vertiefungsmodul WiWi II (6 LP)	WP Vertiefungsmodul WiWi IV (6 LP)
2	BW34.1 Einführung in die Betriebswirtschaftslehre <sup>1)</sup> (6 LP)	WP Basismodul WiWi I (6 LP)		WP Basismodul WiWi V (6 LP)	WP Vertiefungsmodul WiWi III (6 LP)	Seminar WiWi (6 LP)
3	BW23.1 Basismodul Einführung in die Volkswirtschaftslehre (5 LP)	WP Basismodul WiWi II (5 LP)		WP Vertiefungsmodul WiWi I (6 LP)	BW39 Allgemeine Schlüsselqualifikationen (0-4 LP, hier 3)	BW38 Bachelorarbeit (10 LP)
4	BW42.2 Basismodul Mathematik f. Wirtschaftswissenschaftler A (5 LP)		BA.IWK. P1 (10 LP)		BW36.3 Wirtschaftsenglisch (6 LP = 3+3)	
5	Ara A1 Arabisch I (10 LP)	Ara A2 Arabisch II (10 LP)	Ara A3 Arabisch III (10 LP)	WP Arabische Sprachwissenschaft, Kultur, Literatur III (5 LP)	BW 37.3 / BW37.4 Berufsfeldqualifizierende Lehrinhalte (8/12 LP, hier 8)	
6		WP Arabische Sprachwissenschaft, Kultur, Literatur I (5 LP)	WP Arabische Sprachwissenschaft, Kultur, Literatur II (5 LP)	WP Arabische Sprachwissenschaft, Kultur, Literatur IV (5 LP)	WP Arabische Sprachwissenschaft, Kultur, Literatur V (5 LP)	WP Arabische Sprachwissenschaft, Kultur, Literatur VI (5 LP)
Punktsumme	29	32	30	28	31	30

WP = Wahlpflichtmodul (Für eine Auflistung der wählbaren Module scrollen Sie bitte an das Ende des Dokuments)

<sup>1)</sup> Pflichtklausuren am Ende des 1. Semesters

<sup>2)</sup> Pflichtklausuren am Ende des 2. Semesters

**Pflichtklausuren** im 1. und 2. Semester sind für **alle Sprachschwerpunkte** gem. der PO §12 Abs. 2:

- BW34.1 BM Einführung in die BWL
- BW30.1 BM Statistik
- Ein Pflichtmodul 10 ECTS oder zwei Pflichtmodule je 5 ECTS der Sprachpraxis



Für diese Module besteht eine **Anmeldepflicht zur Prüfung** (ggf. werden Sie vom Prüfungsamt „zwangsangemeldet“).

# Musterstudienplan – Bsp.: Französisch

Studienprofil WiWi, Sprachschwerpunkt Französisch, Vorkenntnisse Niveau A2

	WiSe 1	SoSe 1	WiSe 2	SoSe 2	WiSe 3	SoSe 3
1	BW15.1 Basismodul Buchführung (3 LP)	BW30.1 Basismodul Statistik (6 LP) <sup>2)</sup>	WP Basismodul WiWi III (6 LP)	WP Basismodul WiWi IV (6 LP)	WP Vertiefungsmodul WiWi II (6 LP)	BW38 Bachelorarbeit (10 LP)
2	BW34.1 Einführung in die Betriebswirtschaftslehre (6 LP) <sup>1)</sup>	WP Basismodul WiWi I (6 LP)		WP Vertiefungsmodul WiWi I (6 LP)	WP Vertiefungsmodul WiWi III (6 LP)	WP Vertiefungsmodul WiWi IV (6 LP)
3	BW23.1 Basismodul Einführung in die Volkswirtschaftslehre (5 LP)	WP Basismodul WiWi II (5 LP)	BA.IWK. P1 (10 LP)	Seminar WiWi (6 LP)	WP Basismodul WiWi V (5 LP)	
4	BW42.2 Basismodul Mathematik f. Wirtschaftswissenschaftler A (5 LP)				BW37.3 / BW37.4 Berufsfeldqualifizierende Lehrinhalte (8/12 LP, hier 8=2+6)	
5		WP Französische Sprachwissenschaft, Kultur, Literatur II (10 LP =5+5)			BW36.3 Wirtschaftsenglisch (6 LP)	
6	BRomF-B1 Sprachpraxis Französisch: B1 (5 LP = 2,5+2,5) <sup>2)</sup>		BRomF-B2 Sprachpraxis Französisch: B2 (5 LP = 2,5+2,5)		BW39 Allgemeine Schlüsselqualifikationen (0-4 LP, hier 3)	
7	WP Sprachpraxis Französisch I (5 LP = 2,5+2,5) <sup>2),3)</sup>		BRomF-B2A Sprachpraxis Französisch: Phonétique et dictée (5 LP = 2,5+2,5)		BRomF-C1C Sprachpraxis Französisch: Projets (5 LP = 2,5+2,5)	
8	WP Französische Sprachwissenschaft, Kultur, Literatur I (10 LP = 5+5)		WP Französische Sprachwissenschaft, Kultur, Literatur III (10 LP = 5+5)		WP Sprachpraxis Französisch II (5 LP = 2,5+2,5)	
Punktsumme	29	32	31	28	30	30

WP = Wahlpflichtmodul (Für eine Auflistung der wählbaren Module scrollen Sie bitte an das Ende des Dokuments)

<sup>1)</sup> Pflichtklausuren am Ende des 1. Semesters

<sup>2)</sup> Pflichtklausuren am Ende des 2. Semesters

<sup>3)</sup> „Französisches Theater“ kann im 1. Semester belegt werden. Daneben besteht die Möglichkeit, die Sprachpraxis I zu einem späteren Zeitpunkt zu absolvieren. Nach Abschluss des B1-Niveaus steht eine größere Auswahl an Lehrveranstaltungen zur Verfügung.

**Pflichtklausuren** im 1. und 2. Semester sind für **alle Sprachschwerpunkte** gem. der PO §12 Abs. 2:

- BW34.1 BM Einführung in die BWL
- BW30.1 BM Statistik
- Ein Pflichtmodul 10 ECTS oder zwei Pflichtmodule je 5 ECTS der Sprachpraxis



Für diese Module besteht eine **Anmeldepflicht zur Prüfung** (ggf. werden Sie vom Prüfungsamt „zwangsangemeldet“).



# Musterstudienplan – Bsp.: Italienisch

Studienprofil WiWi, Sprachschwerpunkt Italienisch, ohne Vorkenntnisse

	WiSe 1	SoSe 1	WiSe 2	SoSe 2	WiSe 3	SoSe 3
1	BW15.1 Basismodul Buchführung (3 LP)	BW30.1 Basismodul Statistik <sup>2)</sup> (6 LP)	WP Basismodul WiWi III (6 LP)	WP Basismodul WiWi V (6 LP)	WP Vertiefungsmodul WiWi II (6 LP)	BW38 Bachelorarbeit (10 LP)
2	BW34.1 Einführung in die Betriebswirtschaftslehre <sup>1)</sup> (6 LP)	WP Basismodul WiWi I (6 LP)	WP Basismodul WiWi IV (5 LP)	WP Vertiefungsmodul WiWi I (6 LP)	WP Vertiefungsmodul WiWi III (6 LP)	WP Vertiefungsmodul WiWi IV (6 LP)
3	BW23.1 Basismodul Einführung in die Volkswirtschaftslehre (5 LP)	WP Basismodul WiWi II (5 LP)	BA.IWK. P1 (10 LP)	Seminar WiWi (6 LP)	BW36.3 Wirtschaftsenglisch (6 LP = 3+3)	
4	BW42.2 Basismodul Mathematik f. Wirtschaftswissenschaftler A (5 LP)				BW37.3 / BW37.4 Berufsfeldqualifizierende Lehrinhalte (8/12 LP, hier 8=2+6)	
5		WP Italienische Sprachwissenschaft, Kultur, Literatur II (10 LP = 5+5)			BW39 Allgemeine Schlüsselqualifikationen (0-4 LP, hier 3)	
6	WP Italienische Sprachwissenschaft, Kultur, Literatur I (10 LP = 5+5)			WP Italienische Sprachwissenschaft, Kultur, Literatur III (10 LP = 5+5)		
7	BRomI-A1 Sprachpraxis Italienisch: A1* (5 LP) <sup>1)</sup>	BRomI-A2 Sprachpraxis Italienisch: A2** (5 LP) <sup>2)</sup>	BRomI-B1 Sprachpraxis Italienisch: B1 (5 LP = 2,5+2,5)		BRomI-B2 Sprachpraxis Italienisch: B2 (5 LP = 2,5+2,5)	
8			WP Sprachpraxis Italienisch I (5 LP = 2,5+2,5)		WP Sprachpraxis Italienisch II (5 LP = 2,5+2,5)	
Punktsumme	29	32	31	28	30	30

\* Erster Modulteil als Vorkurs bereits im Oktober vor Vorlesungsbeginn  
 \*\* Erster Modulteil als Vorkurs bereits im März/April vor Vorlesungsbeginn  
 WP = Wahlpflichtmodul (Für eine Auflistung der wählbaren Module scrollen Sie bitte an das Ende des Dokuments)

<sup>1)</sup> Pflichtklausuren am Ende des 1. Semesters  
<sup>2)</sup> Pflichtklausuren am Ende des 2. Semesters

**Pflichtklausuren** im 1. und 2. Semester sind für **alle Sprachschwerpunkte** gem. der PO §12 Abs. 2:

- BW34.1 BM Einführung in die BWL
- BW30.1 BM Statistik
- Ein Pflichtmodul 10 ECTS oder zwei Pflichtmodule je 5 ECTS der Sprachpraxis



Für diese Module besteht eine **Anmeldepflicht zur Prüfung** (ggf. werden Sie vom Prüfungsamt „zwangsangemeldet“).

# Musterstudienplan – Bsp.: Russisch

Studienprofil WiWi, Sprachschwerpunkt Russisch ohne Vorkenntnisse

	WiSe 1	SoSe 1	WiSe 2	SoSe 2	WiSe 3	SoSe 3
1	BW15.1 Basismodul Buchführung (3 LP)	<b>BW30.1 Basismodul Statistik<sup>2)</sup></b> (6 LP)	WP Basismodul WiWi IV (6 LP)	WP Basismodul WiWi V (6 LP)	WP Vertiefungsmodul WiWi III (6 LP)	BW38 Bachelorarbeit (10 LP)
2	<b>BW34.1 Einführung in die Betriebswirtschaftslehre<sup>1)</sup></b> (6 LP)	WP Basismodul WiWi I (6 LP)		WP Vertiefungsmodul WiWi I (6 LP)	BW39 Allgemeine Schlüsselqualifikationen (0-4 LP, hier 3)	WP Vertiefungsmodul WiWi IV (6 LP)
3	BW23.1 Basismodul Einführung in die Volkswirtschaftslehre (5 LP)	WP Basismodul WiWi II (5 LP)		WP Vertiefungsmodul WiWi II (6 LP)	BW36.3 Wirtschaftsenglisch (6 LP = 3+3)	
4	BW42.2 Basismodul Mathematik f. Wirtschaftswissenschaftler A (5 LP)	WP Basismodul WiWi III (5 LP)	BA.IWK. P1 (10 LP)	Seminar WiWi (6 LP)	BW 37.3 / BW37.4 Berufsfeldqualifizierende Lehrinhalte (8/12 LP, hier 8=3+5)	
5	<b>BSLAW 9.1 Russische Sprachvermittlung Grundkurs Ia (1)</b> <b>UND BSLAW 9.2 Russische Sprachvermittlung Grundkurs Ia (2) (10 LP)<sup>1)</sup></b>	BSLAW 9.5 Russische Sprachvermittlung Grundkurs IIa (1) <b>UND BSLAW 9.6 Russische Sprachvermittlung Grundkurs IIa (2) (10 LP)</b>	BSLAW 9.9 Russische Sprachvermittlung Aufbaukurs Ia (5 LP) WP Russische Sprachwissenschaft, Kultur, Literatur I (10 LP)	BSLAW 9.11 Russische Sprachvermittlung Aufbaukurs IIa (5 LP)	MSLAW 8.1 Russisch Sprachkurs 1 (5 LP) WP Russische Sprachwissenschaft, Kultur, Literatur II (10 LP)	MSLAW 8.2 Russisch Sprachkurs 2 (5 LP)
6						
Punktsumme	29	32	31	29	30	29

Studienanfänger\*innen ohne Vorkenntnisse in Russisch belegen vor Beginn ihres ersten Semesters einen dreiwöchigen Intensivkurs (Propädeutikum).

Der Besuch des Propädeutikums ist für Studienanfänger\*innen ohne Russisch-Vorkenntnisse verpflichtend!

WP = Wahlpflichtmodul (Für eine Auflistung der wählbaren Module scrollen Sie bitte an das Ende des Dokuments)

<sup>1)</sup> Pflichtklausuren am Ende des 1. Semesters

<sup>2)</sup> Pflichtklausuren am Ende des 2. Semesters

**Pflichtklausuren** im 1. und 2. Semester sind für **alle Sprachschwerpunkte** gem. der PO §12 Abs. 2:

- BW34.1 BM Einführung in die BWL
- BW30.1 BM Statistik
- Ein Pflichtmodul 10 ECTS oder zwei Pflichtmodule je 5 ECTS der Sprachpraxis



Für diese Module besteht eine **Anmeldepflicht zur Prüfung** (ggf. werden Sie vom Prüfungsamt „zwangsangemeldet“).

# Musterstudienplan – Bsp.: Rumänisch

Studienprofil WiWi, Sprachschwerpunkt Rumänisch ohne Vorkenntnisse

	WiSe 1	SoSe 1	WiSe 2	SoSe 2	WiSe 3	SoSe 3
1	BW34.1 Einführung in die Betriebswirtschaftslehre <sup>1)</sup> (6 LP)	BW30.1 Basismodul Statistik <sup>2)</sup> (6 LP)	WP Basismodul WiWi III (6 LP)	WP Basismodul WiWi IV (6 LP)	WP Basismodul WiWi V (5 LP)	BW38 Bachelorarbeit (10 LP)
2	BW23.1 Basismodul Einführung in die Volkswirtschaftslehre (5 LP)	WP Basismodul WiWi I (6 LP)	BW15.1 Basismodul Buchführung (3 LP)	WP Vertiefungsmodul WiWi I (6 LP)	WP Vertiefungsmodul WiWi II (6 LP)	WP Vertiefungsmodul WiWi IV (6 LP)
3	BW42.2 Basismodul Mathematik f. Wirtschaftswissenschaftler A (5 LP)	WP Basismodul WiWi II (5 LP)		Seminar WiWi (6 LP)	BW39 Allgemeine Schlüsselqualifikationen (0-4 LP, hier 3)	WP Vertiefungsmodul WiWi III (6 LP)
4			BA.IWK. P1 (10 LP)		BW36.3 Wirtschaftsenglisch (6 LP = 3+3)	
5	WP Rumänische Sprachwissenschaft, Kultur, Literatur I (10 LP)	WP Rumänische Sprachwissenschaft, Kultur, Literatur II (10 LP)	WP Rumänische Sprachwissenschaft, Kultur, Literatur III (10 LP = 5+5)		BW 37.3 / BW37.4 Berufsfeldqualifizierende Lehrinhalte (8/12 LP, hier 8)	
6	BRomR-A1 Sprachpraxis Rumänisch: Niveau A1 (10 LP = 5+5) <sup>2)</sup>		BRomR-A2 Sprachpraxis Rumänisch: Niveau A2 (10 LP = 5+5) <sup>2)</sup>		WP Sprachpraxis Rumänisch I (5 LP)	WP Sprachpraxis Rumänisch II (5 LP)
Punktsumme	31	32	29	28	30	30

WP = Wahlpflichtmodul (Für eine Auflistung der wählbaren Module scrollen Sie bitte an das Ende des Dokuments)

<sup>1)</sup> Pflichtklausuren am Ende des 1. Semesters

<sup>2)</sup> Pflichtklausuren am Ende des 2. Semesters

**Pflichtklausuren** im 1. und 2. Semester sind für **alle Sprachschwerpunkte** gem. der PO §12 Abs. 2:

- BW34.1 BM Einführung in die BWL
- BW30.1 BM Statistik
- Ein Pflichtmodul 10 ECTS oder zwei Pflichtmodule je 5 ECTS der Sprachpraxis



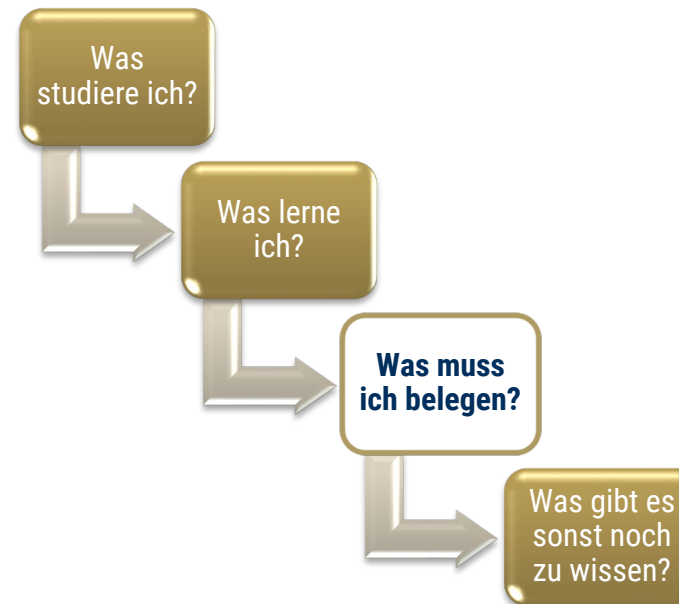
Für diese Module besteht eine **Anmeldepflicht zur Prüfung** (ggf. werden Sie vom Prüfungsamt „zwangsangemeldet“).

# Gliederung

---

## Teil B: Informationen zum B.A. Wirtschaft und Sprachen

- Vorstellung des Studiengangs
- Modulkatalog
- Musterstudienplan
- **Stundenplan 1. Fachsemester**
- Wirtschaftsenglisch (BW36.3)
- Praktikum
- Weitere Informationsveranstaltungen
- Übersicht Ansprechpartner\*innen
- Häufige Fragen





# Stundenplan 1. Fachsemester

## Veranstaltungsformate (siehe Bemerkungsfelder in Friedolin):

- **ONLINE:** Lehrveranstaltung, die ausschließlich online stattfindet und keine Anwesenheit vor Ort ermöglicht bzw. erfordert.
- **PRAESENZ (PRESENCE):** Lehrveranstaltung, die ohne (Video-)Aufzeichnung ausschließlich in Präsenz stattfindet.
- **ONLINE-PLUS:** Lehrveranstaltung, die teilweise online und teilweise in Präsenz ohne (Video-)Aufzeichnung stattfindet.
- **HYBRID:** Lehrveranstaltung, die für eine begrenzte Zahl Teilnehmender in Präsenz stattfindet und live gestreamt und aufgezeichnet wird. Die Gruppengröße für die Teilnahme in Präsenz wird durch das Raumangebot bestimmt.

# Stundenplan 1. Fachsemester – Arabisch (ohne Tutorien)

Stunde	Montag	Dienstag	Mittwoch	Donnerstag	Freitag
08:00 - 10:00			44978 S Arab 1.1 Arabisch I Fadel Fürstengraben 1, SR 166	17873 V/Ü BW42.2 BM Mathe A Schwerdfeger HS 1	
10:00 - 12:00		46509 V/Ü BW34.1 BM Einf. in die BWL Lukas, Baur HS 1		44978 S Arab 1.1 Arabisch I Fadel Fürstengraben 1, SR 166	17873 V/Ü BW42.2 BM Mathe A Schwerdfeger HS 1
12:00 - 14:00			35619 V/Ü BW23.1 BM Einf. in die VWL Pasche HS 1	35619 V/Ü BW23.1 BM Einf. in die VWL Pasche HS 1	35615 V/Ü BW15.1 BM Buchführung <i>bis Dezember 2024</i> Hüfner, Raasch HS 1
14:00 - 16:00				35615 V/Ü BW15.1 BM Buchführung <i>bis Dezember 2024</i> Hüfner, Raasch HS 2	
16:00 - 18:00	44978 S Arab 1.1 Arabisch I Fadel Fürstengraben 1, SR 165		46509 V/Ü BW34.1 BM Einf. in die BWL Lukas, Baur HS 1		

Pflichtklausuren  
des 1. Semesters

# Stundenplan 1. Fachsemester – *Französisch, Vorkenntnisse A2* (ohne Tutorien)

Stunde	Montag	Dienstag	Mittwoch	Donnerstag	Freitag
08:00 - 10:00				17873 V/Ü BW42.2 BM Mathe A Schwerdfeger HS 1	
10:00 - 12:00	45137 Ü BRomF-B1 Cours avancé B1 Mauny SR 318	46509 V/Ü BW34.1 BM Einf. in die BWL Lukas, Baur HS 1		45137 Ü BRomF-B1 Cours avancé B1 Mauny SR 318	17873 V/Ü BW42.2 BM Mathe A, Schwerdfeger HS 1
12:00 - 14:00		113824 S/Ü BRomF-L1 Einf. in die frz. Literaturwissenschaft Tepe Fürstengraben 1, SR 165	35619 V/Ü BW23.1 BM Einf. in die VWL Pasche HS 1	35619 V/Ü BW23.1 BM Einf. in die VWL Pasche HS 1	35615 V/Ü BW15.1 BM Buchführung bis Dezember 2024 Hüfner, Raasch HS 1
14:00 - 16:00			56354 BromF-S1 Einf. in die frz. Sprachwissenschaft EAP-SR 401	35615 V/Ü BW15.1 BM Buchführung bis Dezember 2024 Hüfner, Raasch HS 2	
16:00 - 18:00			46509 V/Ü BW34.1 BM Einf. in die BWL Lukas, Baur HS 1	145098 S/Ü BRomF-K1 Allgemeine Grundlagen der Kulturstudien Stuwe EAP 8, SR 401	
18:00 - 20:00				36343 Ü BRom F-FT Improvisations et Théâtre français Bourgin EAP 8, SR 218 MMZ, SR 401	

**Pflichtklausuren  
des 1. und 2.  
Semesters**

**Wahlpflicht –  
Sprachpraxis**

(soll gem.  
Musterstudienplan  
belegt werden)

**Wahlpflicht –  
Kultur**

(Wahl gem.  
Musterstudienplan)

**Wahlpflicht –  
Sprachwissen-  
schaft**

**Wahlpflicht -  
Literatur**

Achtung: Pflichtsprachenkurs A1.1:  
Intensivkurs vor dem Vorlesungsbeginn!

## Stundenplan 1. Fachsemester – *Italienisch ohne Vorkenntnisse* (ohne Tutorien)

Stunde	Montag	Dienstag	Mittwoch	Donnerstag	Freitag
08:00 - 10:00				17873 V/Ü BW42.2 BM Mathe A Schwerdfeger HS 1	
10:00 - 12:00		46509 V/Ü BW34.1 BM Einf. in die BWL Lukas, Baur HS 1			17873 V/Ü BW42.2 BM Mathe A, Schwerdfeger HS 1
12:00 - 14:00	36105 Ü BRomI-A1 Italienisch A1.2 (Corso di base II) Minelli EAP 8, SR 214 MMZ		35619 V/Ü BW23.1 BM Einf. in die VWL Pasche HS 1	35619 V/Ü BW23.1 BM Einf. in die VWL Pasche HS 1	36105 Ü BRomI-A1 Italienisch A1.2 (Corso di base II) Minelli EAP 8, SR 214 MMZ
14:00 - 16:00				166303 BromI-S1 Einführung in die italienische Sprachwissenschaft Stuwe EAP 8, SR 401	
16:00 - 18:00			46509 V/Ü BW34.1 BM Einf. in die BWL Lukas, Baur HS 1	35615 V/Ü BW15.1 BM Buchführung bis Dezember 2024 Hüfner, Raasch HS 2	Kommen Sie zu mir in die Sprechstunde, um nach alternativen WiWi-Kursen zu schauen! Vorrang sollen die Module aus der Sprache haben. (günstig liegen: BW11.1, BW31.1, BW20.1)

Pflichtklausuren  
des 1. und 2.  
Semesters

Wahlpflicht –  
Sprachpraxis

Wahlpflicht –  
Kultur

Wahlpflicht –  
Sprachwissen-  
schaft

Wahlpflicht -  
Literatur

# Stundenplan 1. Fachsemester – Rumänisch ohne Vorkenntnisse (ohne Tutorien)

Stunde	Montag	Dienstag	Mittwoch	Donnerstag	Freitag
08:00 - 10:00			45148 Ü BRomR-A1 Rumänisch A1/Teil 1 Popovici EAP 8, Raum 424 (8:30 – 10:00 Uhr s.t.)	17873 V/Ü BW42.2 BM Mathe A Schwerdfeger HS 1	
10:00 - 12:00		46509 V/Ü BW34.1 BM Einf. in die BWL Lukas, Baur HS 1	45148 Ü BRomR-A1 Rumänisch A1/Teil 1 Popovici EAP 8, Raum 424		17873 V/Ü BW42.2 BM Mathe A, Schwerdfeger HS 1
12:00 - 14:00	45613 S BRomR-LK Einführung in die rumänische Geschichte und Kultur Popovici EAP 8, Raum 424		35619 V/Ü BW23.1 BM Einf. in die VWL Pasche HS 1	35619 V/Ü BW23.1 BM Einf. in die VWL Pasche HS 1	35615 V/Ü BW15.1 BM Buchführung bis Dezember 2024 Hüfner, Raasch HS 1
14:00 - 16:00			192525 S BRomR-LK Rumänische Sprache, Kultur und Geschichte außerhalb Rumäniens Bopp-Filimonov EAP8, Raum 424	35615 V/Ü BW15.1 BM Buchführung bis Dezember 2024 Hüfner, Raasch HS 2	
16:00 - 18:00			46509 V/Ü BW34.1 BM Einf. in die BWL Lukas, Baur HS 1		

Pflichtklausuren  
des 1. und 2.  
Semesters

Wahlpflicht –  
Sprachpraxis

Wahlpflicht –  
Kultur

Wahlpflicht –  
Sprachwissen-  
schaft

Wahlpflicht -  
Literatur



# Stundenplan 1. Fachsemester – Rumänisch , Vorkenntnisse A1 (ohne Tutorien)

Stunde	Montag	Dienstag	Mittwoch	Donnerstag	Freitag
08:00 - 10:00				17873 V/Ü BW42.2 BM Mathe A Schwerdfeger HS 1	
10:00 - 12:00	166459 S BRomR-A2 Rumänisch A2/Teil 1 Popovici EAP 8, Raum 424	46509 V/Ü BW34.1 BM Einf. in die BWL Lukas, Baur HS 1			17873 V/Ü BW42.2 BM Mathe A, Schwerdfeger HS 1
12:00 - 14:00	45613 S BRomR-LK Einführung in die rumänische Geschichte und Kultur Popovici EAP 8, Raum 424		35619 V/Ü BW23.1 BM Einf. in die VWL Pasche HS 1	35619 V/Ü BW23.1 BM Einf. in die VWL Pasche HS 1	35615 V/Ü BW15.1 BM Buchführung bis Dezember 2024 Hüfner, Raasch HS 1
14:00 - 16:00			192525 S BRomR-LK Rumänische Sprache, Kultur und Geschichte außerhalb Rumäniens Bopp-Filimonov EAP8, Raum 424	35615 V/Ü BW15.1 BM Buchführung bis Dezember 2024 Hüfner, Raasch HS 2	
16:00 - 18:00		166459 S BRomR-A2 Rumänisch A2/Teil 1 Popovici EAP 8, Raum 424	46509 V/Ü BW34.1 BM Einf. in die BWL Lukas, Baur HS 1		

Pflichtklausuren  
des 1. und 2.  
Semesters

Wahlpflicht –  
Sprachpraxis

Wahlpflicht –  
Kultur

Wahlpflicht –  
Sprachwissen-  
schaft

Wahlpflicht -  
Literatur

# Stundenplan 1. Fachsemester – *Russisch ohne Vorkenntnisse* (ohne Tutorien)

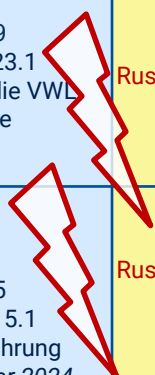
Stunde	Montag	Dienstag	Mittwoch	Donnerstag	Freitag
08:00 - 10:00				17873 V/Ü BW42.2 BM Mathe A Schwerdfeger HS 1	
10:00 - 12:00	45453 Ü BSLAW 9.2 Russische Sprachvermittlung: Grundkurs I a (2) Rudolf EAP 8, SR 217 (PC-Pool) MMZ	46509 V/Ü BW34.1 BM Einf. in die BWL Lukas, Baur HS 1	113015 Ü BSLAW 9.1 Russische Sprachvermittlung: Grundkurs I a (1) Rudolf CZ3 SR 1100 (PC-Pool) MMZ		17873 V/Ü BW42.2 BM Mathe A, Schwerdfeger HS 1
12:00 - 14:00		113015 Ü BSLAW 9.1 Russische Sprachvermittlung: Grundkurs I a (1) Rudolf EAP 8, SR 217 (PC-Pool) MMZ	35619 V/Ü BW23.1 BM Einf. in die VWL Pasche HS 1	35619 V/Ü BW23.1 BM Einf. in die VWL Pasche HS 1	35615 V/Ü BW15.1 BM Buchführung <i>bis Dezember 2024</i> Hüfner, Raasch HS 1
14:00 - 16:00		45453 Ü BSLAW 9.2 Russische Sprachvermittlung: Grundkurs I a (2) Rudolf EAP 8, SR 217 (PC-Pool) MMZ		35615 V/Ü BW15.1 BM Buchführung <i>bis Dezember 2024</i> Hüfner, Raasch HS 2	
16:00 - 18:00			46509 V/Ü BW34.1 BM Einf. in die BWL Lukas, Baur HS 1		

**Pflichtklausuren  
des 1. und 2.  
Semesters**

# Stundenplan 1. Fachsemester – *Russisch, Vorkenntnisse A1* (ohne Tutorien)

Stunde	Montag	Dienstag	Mittwoch	Donnerstag	Freitag
08:00 - 10:00				17873 V/Ü BW42.2 BM Mathe A Schwerdfeger HS 1	
10:00 - 12:00		46509 V/Ü BW34.1 BM Einf. in die BWL Lukas, Baur HS 1			17873 V/Ü BW42.2 BM Mathe A, Schwerdfeger HS 1
12:00 - 14:00		45455 Ü BSLAW 9.3 Russische Sprachvermittlung: Grundkurs I b (1) Bibilashvili EAP 8, SR 214 MMZ	35619 V/Ü BW23.1 BM Einf. in die VWL Pasche HS 1	35619 V/Ü BW23.1 BM Einf. in die VWL Pasche HS 1	45455 Ü BSLAW 9.3 Russische Sprachvermittlung: Grundkurs I b (1) Bibilashvili EAP 8, SR 220 MMZ
14:00 - 16:00		45457 Ü BSLAW 9.4 Russische Sprachvermittlung: Grundkurs I b (2) Bibilashvili EAP 8, SR 214 MMZ		35615 V/Ü BW15.1 BM Buchführung bis Dezember 2024 Hüfner, Raasch HS 2	45457 Ü BSLAW 9.4 Russische Sprachvermittlung: Grundkurs I b (2) Bibilashvili EAP 8, SR 214 MMZ
16:00 - 18:00			46509 V/Ü BW34.1 BM Einf. in die BWL Lukas, Baur HS 1		

Pflichtklausuren  
des 1. und 2.  
Semesters



Kommen Sie zu mir in die Sprechstunde, um nach alternativen WiWi-Kursen zu schauen! Alternativen wären BW11.1, BW31.1 und BW20.. Vorrang sollen die Module aus der Sprache haben.

**Achtung: Pflichtsprachenkurs A1.1:  
Intensivkurs vor dem Vorlesungsbeginn!**

## Stundenplan 1. Fachsemester – *Spanisch ohne Vorkenntnisse* (ohne Tutorien)

Stunde	Montag	Dienstag	Mittwoch	Donnerstag	Freitag
08:00 - 10:00				17873 V/Ü BW42.2 BM Mathe A Schwerdfeger HS 1	185972 S BRomS-S1 Einführung in die spanische Sprachwissenschaft Kuhn SR 114
10:00 - 12:00	36240 Ü BRomS-A1 Spanisch A 1.2 Albrecht Fürstengraben 1, SR 259	46509 V/Ü BW34.1 BM Einf. in die BWL Lukas, Baur HS 1			17873 V/Ü BW42.2 BM Mathe A, Schwerdfeger HS 1
12:00 - 14:00		45434 Ü BRomS-LK Einführung in die Kulturstudien Spaniens und Hispanoamerikas Ramirez Antia SR 223	35619 V/Ü BW23.1 BM Einf. in die VWL Pasche HS 1	212499 S/Ü BRomS-L1 Einführung in die spanische und hispanoamerik. Literaturwiss. Paschen SR 128	35619 V/Ü BW23.1 BM Einf. in die VWL Pasche HS 1
14:00 - 16:00		36240 Ü BRomS-A1 Spanisch A 1.2 Albrecht SR 224			35615 V/Ü BW15.1 BM Buchführung bis Dezember 2024 Hüfner, Raasch HS 1
16:00 - 18:00			46509 V/Ü BW34.1 BM Einf. in die BWL Lukas, Baur HS 1	35615 V/Ü BW15.1 BM Buchführung bis Dezember 2024 Hüfner, Raasch HS 2	36240 Ü BRomS-A1 Spanisch A 1.2 Albrecht EAP 8, SR 401 Am 17.01.2025 (Einzeltermin)

Pflichtklausuren  
des 1. und 2.  
Semesters

Wahlpflicht –  
Sprachpraxis

Wahlpflicht –  
Kultur

passt am besten in den  
Stundenplan

Wahlpflicht –  
Sprachwissen-  
schaft

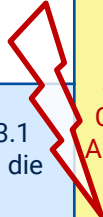
Wahlpflicht -  
Literatur

# Stundenplan 1. Fachsemester – Spanisch, Vorkenntnisse A2 (ohne Tutorien)

Stunde	Montag	Dienstag	Mittwoch	Donnerstag	Freitag
08:00 - 10:00				17873 V/Ü BW42.2 BM Mathe A Schwerdfeger HS 1	
10:00 - 12:00		46509 V/Ü BW34.1 BM Einf. in die BWL Lukas, Baur HS 1	139205 Ü BRomS-B1 Spanisch B 1. 1a Ruiz SR 124	139205 Ü BRomS-B1 Spanisch B 1. 1a Ruiz SR 221	17873 V/Ü BW42.2 BM Mathe A, Schwerdfeger HS 1
12:00 - 14:00			35619 V/Ü BW23.1 BM Einf. in die VWL Pasche HS 1	35619 V/Ü BW23.1 BM Einf. in die VWL Pasche HS 1	35615 V/Ü BW15.1 BM Buchführung bis Dezember 2024 Hüfner, Raasch HS 1
14:00 - 16:00			172575 Ü BRomS-PG Comprensión auditiva Carmona Ramirez SR 131	35615 V/Ü BW15.1 BM Buchführung bis Dezember 2024 Hüfner, Raasch HS 2	
16:00 - 18:00			46509 V/Ü BW34.1 BM Einf. in die BWL Lukas, Baur HS 1		

Pflichtklausuren  
des 1. Semesters  
(B1.1a **oder**  
B1.1b → **lieber**  
**B1.1a belegen**)

Wahlpflicht –  
Sprachpraxis





# Gliederung

---

## Teil B: Informationen zum B.A. Wirtschaft und Sprachen

- Vorstellung des Studiengangs
- Modulkatalog
- Musterstudienplan
- Stundenplan 1. Fachsemester
- **Wirtschaftsenglisch (BW36.3)**
- Praktikum
- Weitere Informationsveranstaltungen
- Übersicht Ansprechpartner\*innen
- Häufige Fragen



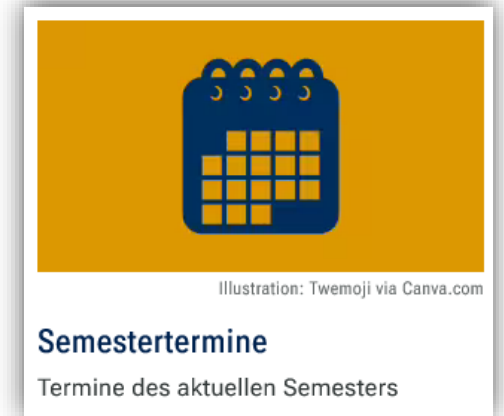
## Wirtschaftsenglisch (BW36.3)

- **Wirtschaftsenglisch muss** im Rahmen von BW36.3 belegt werden (unabhängig vom Studienprofil und Sprachschwerpunkt)
- Vorgesehen ist die Reihenfolge: **Start im WiSe – Fortsetzung im SoSe**
- gem. Musterstudienplan erfolgt die Belegung im 5. Fachsemester (3. Wintersemester)
- in Ausnahmen kann auch mit der Belegung im SoSe begonnen werden,
  - dann erfolgt eine mündliche Prüfung im SoSe und der schriftliche Abschlusstest im WiSe
  - bitte vorher mit [Studienfachberatung](#) und [Frau Dr. Klug](#) (Fachbereichsleitung – Wirtschaftsenglisch) absprechen
- Mindestniveau gemäß Modulbeschreibung: A2 (obwohl: Zulassung zum B.A. WiWi und Sprachen: B2!  
😊)

# Wirtschaftsenglisch (BW36.3)

## Einstufungstest Wirtschaftsenglisch:

- findet in jedem Semester (i.d.R. in der ersten Vorlesungswoche) statt
- Termin wird sowohl im Vorlesungsverzeichnis in [Friedolin](#) (Veranst.nr. 121020), als auch auf der Fakultätshomepage unter » [Studierende](#) » [Semestertermine](#) veröffentlicht



📄 Vorlesungsverzeichnis

📄 Wirtschaftswissenschaftliche Fakultät

📄 Bachelorstudiengang Wirtschaft und Sprachen (B.A.)

📄 Einstufungstest Wirtschaftsenglisch (BW36.3)

Vst.-Nr.	Veranstaltung	Vst.-Art	Aktion
121020	(Wiederholung) <a href="#">Einstufungstest Pflichtfremdsprache Wirtschaftsenglisch</a> - Dr. phil. Klug , Dr. Zeidler	Sprachkurs	<a href="#">belegen/abmelden</a>

# Wirtschaftsenglisch (BW36.3)

## **Einstufungstest:**

- eine Voranmeldung/Einschreibung zum Test ist erforderlich (siehe auch Bemerkungsfeld in Friedolin)
- Test findet stets in der 1. Vorlesungswoche statt
- nach dem Test werden die Studierenden unterschiedlichen Sprachniveaustufen (A2-C1) zugeordnet
- Ergebnis gibt Aufschluss über das Eignungsniveau (keine Niveaufeststellung!)
- erst danach kann eine Kurseinschreibung in Friedolin erfolgen
- Eine Wiederholung des Testes, um das Ergebnis zu verbessern, ist nicht möglich !

# Wirtschaftsenglisch (BW36.3)

## **Wie schreibe ich mich für die Kurse ein?**

- über das Vorlesungsverzeichnis in Friedolin:

### ① Vorlesungsverzeichnis

#### ① Wirtschaftswissenschaftliche Fakultät

#### ① Bachelorstudiengang Wirtschaft und Sprachen (B.A.)

#### ① Pflichtsprachenkurse Business English (BW36.3)

Achtung: Die Anmeldung erfolgt erst nach Bekanntgabe des Niveaus gemäß des Einstufungstests (siehe auch Veranstaltung [121022](#)).

Vst.-Nr.	Veranstaltung	Vst.-Art	Aktion
23355	<a href="#">Business English - B1 (1. Teil)</a> - Dr. phil. Klug	Sprachkurs	<a href="#">belegen/abmelden</a>
16128	<a href="#">Business English - B2 (1. Teil)</a> - Dr. phil. Klug	Sprachkurs	<a href="#">belegen/abmelden</a>
16072	<a href="#">Business English - B2/C1 (1. Teil)</a> - Dr. phil. Klug	Sprachkurs	<a href="#">belegen/abmelden</a>
16141	<a href="#">Business English C1 (1. Teil)</a> - Dr. phil. Klug , Jurkutat	Sprachkurs	<a href="#">belegen/abmelden</a>



## Wirtschaftsenglisch (BW36.3)

Ich befinde mich...	Zeitpunkt Einstufungstest	Zeitpunkt Modulbelegung
im 1. FS (WiSe) und möchte mit Wirtschaftsenglisch beginnen	1. FS (1. Vorlesungswoche des WiSe)	1. FS (WiSe) 2. FS (SoSe) (Modulbelegung gem. der ausgewiesenen Niveaustufe)
im 2. FS (SoSe) und möchte mit Wirtschaftsenglisch beginnen	1. FS oder 2. FS (1. Vorlesungswoche des WiSe oder 1. Vorlesungswoche des SoSe)	2. FS (SoSe) (Modulbelegung gem. der ausgewiesenen Niveaustufe)
im 3. FS (WiSe) und möchte mit Wirtschaftsenglisch beginnen	2. FS (1. Vorlesungswoche des SoSe)	3. FS (WiSe) (Modulbelegung gem. der ausgewiesenen Niveaustufe)
im 4. FS (SoSe) und möchte im 5. FS mit Wirtschaftsenglisch beginnen	2. FS oder 4. FS (1. Vorlesungswoche des SoSe)	5. FS (WiSe) (Modulbelegung gem. der ausgewiesenen Niveaustufe)

Standardfall gemäß der neuen Musterstudienpläne

## Wirtschaftsenglisch (BW36.3)

- **Sprachennachweis** wird vom Sprachenzentrum jedes Semester erstellt (→ Versand per E-Mail; aufheben!)
- Erst, wenn die vollständigen 6 ECTS-Punkte nachgewiesen werden können, werden die Punkte in Friedolin hinterlegt!
- Dazu müssen Sie den Nachweis dem WiWi-Prüfungsamt zukommen (z.B. über den Service Desk des Fakultät)

# Gliederung

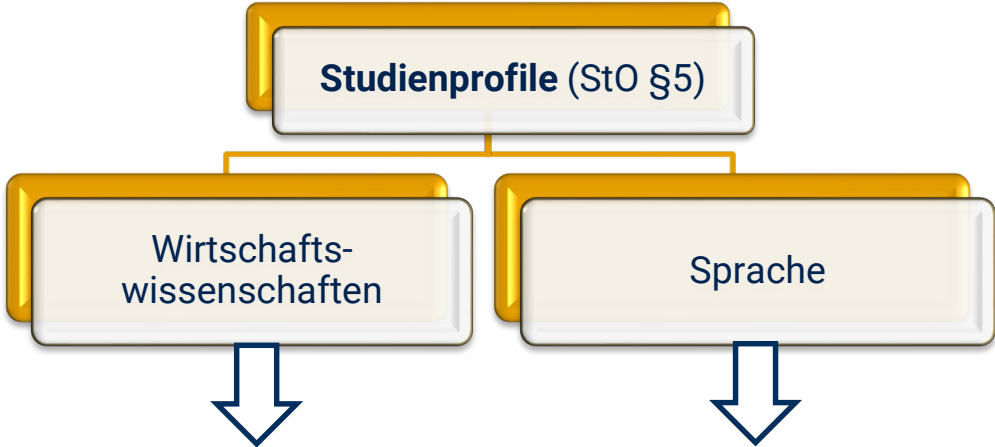
---

## Teil B: Informationen zum B.A. Wirtschaft und Sprachen

- Vorstellung des Studiengangs
- Modulkatalog
- Musterstudienplan
- Stundenplan 1. Fachsemester
- Wirtschaftsenglisch (BW36.3)
- **Praktikum**
- Weitere Informationsveranstaltungen
- Übersicht Ansprechpartner\*innen
- Häufige Fragen

# Praktikum

weiterführende  
Informations-  
veranstaltung zum  
Studienablauf ab  
dem 3. Semester



<b>Art</b>	kaufmännisch	Bezug zu Sprachen, Kultur, Literatur o.ä.
<b>Dauer und LP</b>	<ul style="list-style-type: none"> <li>• 6 Wochen für 8LP <b>oder</b></li> <li>• 9 Wochen für 12LP</li> </ul>	300h für 10LP
<b>Ansprechperson</b>	Dr. Katja Zeidler (Praktikantenamt)	je nach Sprachschwerpunkt → ausgewiesen für: Brom-P, BSLAW 15 oder Arab 3.7
<b>weitere Informationen</b>	<ul style="list-style-type: none"> <li>• <a href="#">Merkblatt zum Praktikum</a></li> <li>• <a href="https://www.wiwi.uni-jena.de/618/praktikum">https://www.wiwi.uni-jena.de/618/praktikum</a></li> </ul>	Modulbeschreibung in Friedolin lesen

## Praktikum

---

- Sie können eine entsprechende Ausbildung oder ein vor dem Studium absolviertes Praktikum im entsprechendem Bereich nachweisen?
- ➔ Nehmen Sie Kontakt mit der entsprechenden Ansprechperson auf, um über eine mögliche Anerkennung zu sprechen.

### **ASQ – Teil des Bereiches „Berufsfeldqualifizierung/Praktikum“**

- BW31.1-4: für 1 bis 4 ECTS
- ASQ-Angebote der Fakultät / Universität, z.B.: interkulturelles Training (1 LP), wiss. Arbeiten, Schreibkurs (2 LP); Module der Fakultät oder anderer Fakultäten oder sonstige Angebote, die Ihre Ausbildung bereichern
- Absprache mit: [Studienfachberatung](#) (Dr. Katja Zeidler)

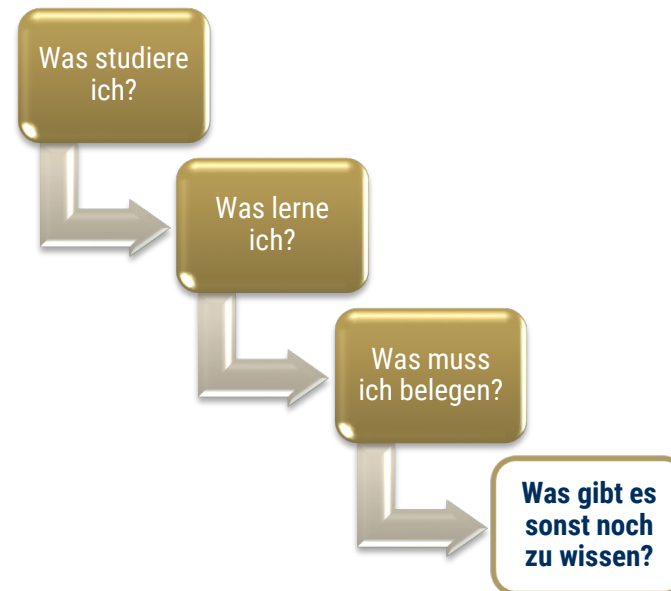


# Gliederung

---

## Teil B: Informationen zum B.A. Wirtschaft und Sprachen

- Vorstellung des Studiengangs
- Modulkatalog
- Musterstudienplan
- Stundenplan 1. Fachsemester
- Wirtschaftsenglisch (BW36.3)
- Praktikum
- **Weitere Informationsveranstaltungen**
- Übersicht Ansprechpartner\*innen
- Häufige Fragen



## Weitere Informationsveranstaltungen

---

### ➤ **Prüfungsmodalitäten** (für das 1. FS)

(Prüfungsablauf, Nachteilsausgleich, Wiederholungsprüfungen, Modulaustausch/-ersatz, Termine und Sitzpläne, Verhalten bei Prüfungen, Rücktritt von Prüfungen aus Krankheitsgründen, Klausureinsicht, Anträge an den Prüfungsausschuss, usw.)

Friedolin-Veranst.Nr.: 141548 , Montag, der 04.11.2024, 14:00 Uhr (s.t.), SR N.N.

### ➤ **Studienablauf ab dem 3.Semester** (für das 2. FS)

(Pflichtfremdsprache, Praktikum, Vertiefungsmodule, Seminar, Bachelorarbeit, Durchschnittsnotenberechnung)

Friedolin-Veranst.Nr.: 148097, im Sommersemester.

### ➤ **Masterprogramme** (für das 5./6. FS)

(Ziele, Programmstruktur, Spezialisierungen, Bewerbung, Fristen, Zulassung)

Friedolin-Veranst.Nr.: 132170; Termin: i.d.R. im Januar

# Gliederung

---

## Teil B: Informationen zum B.A. Wirtschaft und Sprachen

- Studienstruktur
- Studienprofile
- Modulkatalog
- Musterstudienplan
- Stundenplan 1. Fachsemester
- Wirtschaftsenglisch
- Praktikum
- **Übersicht Ansprechpartner\*innen**
- Häufige Fragen



# Ansprechpartner\*innen

**... in der Wirtschaftswissenschaftlichen Fakultät**

## **Prüfungsamt**

*(Prüfungsangelegenheiten, Zeugnis,  
Klausurentermine, Sitzpläne usw.)*

<https://www.wiwi.uni-jena.de/128/pruefungsamt>

## **Studien- und Praktikantenamt**

*(Studienverlauf, Praktikum, Vorlesungsverzeichnis  
usw. )*

<https://www.wiwi.uni-jena.de/130/studien-und-praktikantenamt>

# Ansprechpartner\*innen

... in der Wirtschaftswissenschaftlichen Fakultät

## **Departmental International Office (DIO)**

*(Auslandsstudium, Anerkennungen,  
Notenumrechnung usw.)*

<https://www.wiwi.uni-jena.de/4048/departmental-international-office>

**Fachschaftsrat Wirtschaftswissenschaften**  
*(stud. Erfahrungsaustausch, Klausurensammlung usw.)*

<https://www.fsr-wiwi.uni-jena.de/>

## **Alumni Jenenses e.V.**

→ *Job- und Praktikumsbörse*

<https://alumni-jenenses.de/praktikumsboerse/>

# Ansprechpartner\*innen

## **Zentrale Studienberatung/ Studierenden-Service-Zentrum**

*(Bewerbung, Immatrikulation, Studierendenverwaltung  
usw.)*

<https://www.uni-jena.de/310/zentrale-studienberatung>

<https://www.uni-jena.de/300/studierenden-service-zentrum>

## **AIESEC Jena**

→ *Auslandspraktikum*

<https://www.aiesec.de/>

## **(zentrales) Internationales Büro (FSU)**

→ *Auslandspraktikum* (z.B. ERASMUS → [Link](#))

→ *Auslandsstudium* ([Link](#))

## **Studierendenwerk Thüringen**

*(vertrauliche, kostenlose Beratung, Schweigepflicht)*

- Allg. Sozialberatung (ASB) ([Link](#))
- Psychosoziale Beratung (PSB) ([Link](#))
  - Rechtsberatung ([Link](#))
  - Studieren mit Kind ([Link](#))

# Ansprechpartner\*innen

## Koordination & Studienberatung Romanistik - Dr. Sandra Stuwe

Raum 416  
Ernst Abbe Platz 8  
07743 Jena

☎ +49 3641 9-44605

✉ [sandra.stuwe@uni-jena.de](mailto:sandra.stuwe@uni-jena.de)

Öffnungszeiten:

Donnerstag 16:00 - 17:00  
& nach Vereinbarung

Beratung für romanische Sprachfächer

## Koordination & Studienberatung Slawistik - Dr. Olga Sazontchik

JenTower, Raum 08S07  
Leutragraben 1  
07743 Jena

☎ +49 3641 9-44703

✉ [olga.sazontchik@uni-jena.de](mailto:olga.sazontchik@uni-jena.de)

Öffnungszeiten:

Montag 11:00 - 12:00  
& nach Vereinbarung

Videochat:

📺 Montag 11:00 - 12:00  
& nach Vereinbarung

🗨️ Willkommen

🗨️ [Zum Zoom – Videochat](#)

📄 [Datenschutzhinweise \[PDF, 172 KB\]](#)

<https://www.wiwi.uni-jena.de/studierende/bachelor/b-a-wirtschaft-und-sprachen>

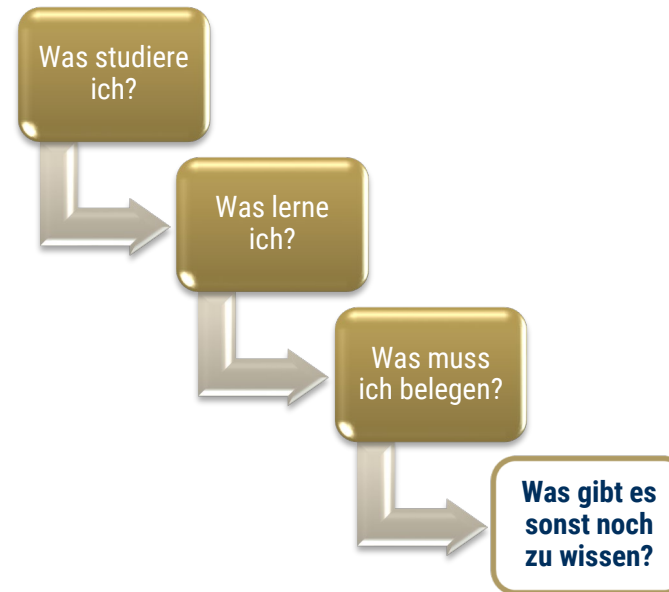


# Gliederung

---

## Teil B: Informationen zum B.A. Wirtschaft und Sprachen

- Studienstruktur
- Studienprofile
- Modulkatalog
- Musterstudienplan
- Stundenplan 1. Fachsemester
- Wirtschaftsenglisch
- Praktikum
- Übersicht Ansprechpartner\*innen
- **Häufige Fragen**
  - zum B.A. Wirtschaft und Sprachen
  - zu den Prüfungsangelegenheiten
  - zum Praktikum



# Häufige Fragen zum B.A. Wirtschaft und Sprachen

<https://www.wiwi.uni-jena.de/2545/faq-zum-b-a-wirtschaft-und-sprachen>

## Themen:

- Studienorganisation
- Seminar
- Wirtschaftsenglisch
- Pflichtpraktikum/Praxismodul
- Bachelorarbeit
- Durchschnittsnotenberechnung
- Vorziehen von Mastermodulen
- Wechsel (Fach, Profil, usw.)
- Sonstiges

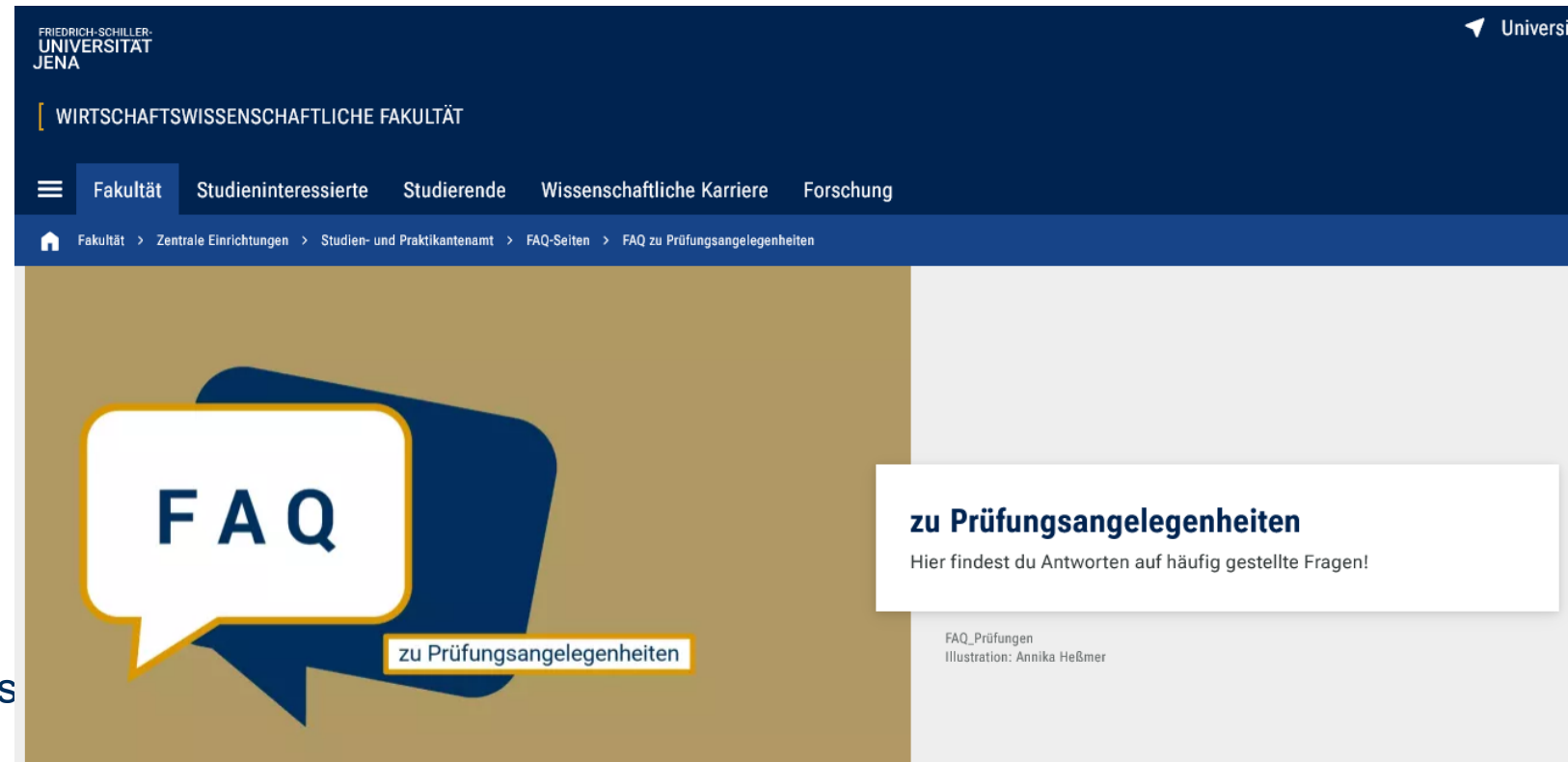
The screenshot shows the website header for Friedrich-Schiller-Universität Jena, Faculty of Business and Languages. The navigation menu includes 'Fakultät', 'Studieninteressierte', 'Studierende', 'Wissenschaftliche Karriere', and 'Forschung'. The breadcrumb trail is: 'Fakultät > Zentrale Einrichtungen > Studien- und Praktikantenamt > FAQ-Seiten > FAQ zum B.A. Wirtschaft und Sprachen'. The main content area features a large blue speech bubble with 'FAQ' in white, and a smaller white box below it with 'zum B.A. Wirtschaft und Sprachen'. To the right, a white box contains the text 'zum B.A. Wirtschaft und Sprachen' and 'Hier findest du Antworten auf häufig gestellte Fragen!'. At the bottom right, it says 'FAQ\_BAWuS' and 'Illustration: Annika Heßmer'.

# Häufige Fragen zu Prüfungsangelegenheiten

<https://www.wiwi.uni-jena.de/2560/faq-zu-pruefungsangelegenheiten>

## Themen:

- Pflichtmodule vs. Pflichtklausur
- An- und Abmeldung
- Krankheit
- Zulassung
- Wiederholung
- Abschlussarbeiten
- Fristen
- Anträgen an den Prüfungsausschuss
- usw.



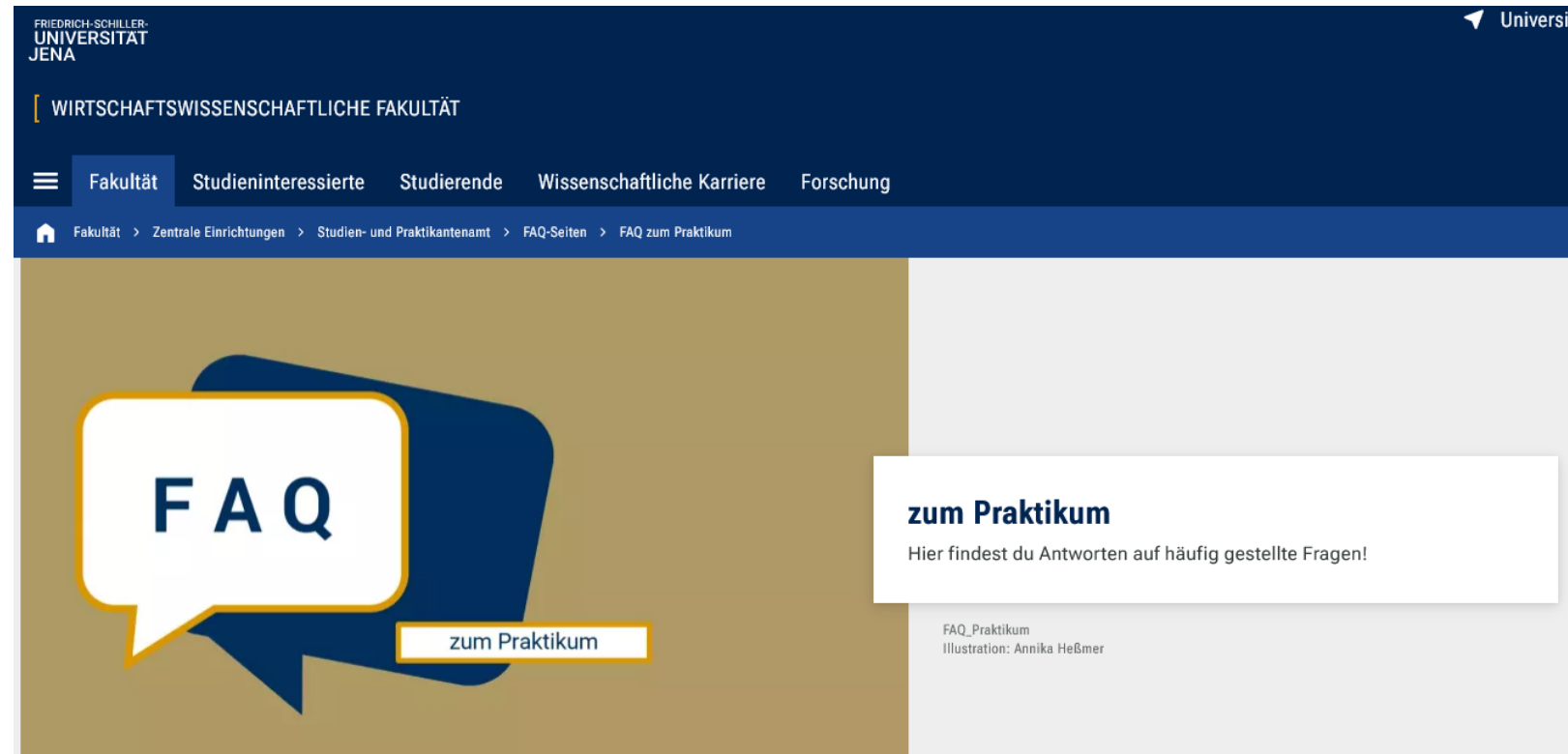
The screenshot shows the website for the Faculty of Business Administration at Friedrich-Schiller-Universität Jena. The page is titled 'FAQ zu Prüfungsangelegenheiten'. A large blue speech bubble with 'FAQ' inside is the central graphic. Below it, a white box contains the text 'zu Prüfungsangelegenheiten'. To the right, a white box with a blue border contains the text 'zu Prüfungsangelegenheiten' and 'Hier findest du Antworten auf häufig gestellte Fragen!'. At the bottom right, there is a small text box: 'FAQ\_Prüfungen Illustration: Annika Heßner'.

# Häufige Fragen zum Praktikum

<https://www.wiwi.uni-jena.de/2540/faq-zum-praktikum>

## Themen:

- Bescheinigung
- Werkstudententätigkeit
- Dauer
- Mindeststundenanzahl
- Versicherung
- Unterlagen
- Bericht
- Nachweise
- Beurlaubung
- usw.



The screenshot shows the website for Friedrich-Schiller-Universität Jena, specifically the FAQ page for the internship. The header includes the university name and the faculty name: WIRTSCHAFTSWISSENSCHAFTLICHE FAKULTÄT. The navigation menu includes: Fakultät, Studieninteressierte, Studierende, Wissenschaftliche Karriere, and Forschung. The breadcrumb trail is: Fakultät > Zentrale Einrichtungen > Studien- und Praktikantenamt > FAQ-Seiten > FAQ zum Praktikum. The main content area features a large blue speech bubble with 'FAQ' inside, and a smaller yellow speech bubble with 'zum Praktikum' below it. To the right, there is a white box with the text 'zum Praktikum' and 'Hier findest du Antworten auf häufig gestellte Fragen!'. At the bottom right of the page, it says 'FAQ\_Praktikum' and 'Illustration: Annika Heßmer'.

**Vielen Dank für Ihre Aufmerksamkeit!**